

# BlackRock Funds I ICAV - BlackRock Advantage US Equity Fund S EUR Hedged Acc

## Categoria Morningstar™

Azionari Altri Settori

## Benchmark Morningstar

Not Categorized  
Usato nel Report

## Benchmark Dichiarato

MSCI USA NR USD

## Morningstar Rating™

Senza rating

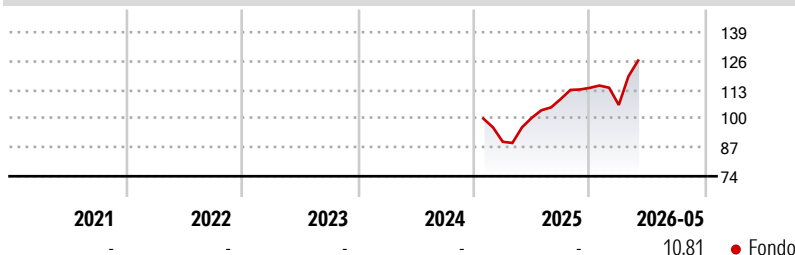
### Obiettivo d'Investimento Dichiarato

The investment objective of the Fund (for the purposes of this section) is to achieve long-term capital growth, in a manner consistent with the principles of sustainable investing. In order to achieve its investment objective, the Fund invests at least 70% of its Net Asset Value in the equity and equity-related instruments (namely, total return swaps and futures as further described below) of companies domiciled in, listed in, or the main business of which is in, the United States. These instruments will be listed or traded on the Regulated Markets set out in Appendix E. The Fund does not have any specific industry focus.

### Misure di Rischio

3Y Alpha	-	3Y Sharpe Ratio	-
3Y Beta	-	3Y Std Dev	-
3Y R-Squared	-	3Y Risk	-
3Y Info Ratio	-	5Y Risk	-
3Y Tracking Error	-	10Y Risk	-

### Rendimenti



### Rend. Cumulati %


Periodo	Fondo
3-Mesi	8,33
6-Mesi	8,69
1-Anno	25,28
3-Anni Ann.ti	-
5-Anni Ann.ti	-
10-Anni Ann.ti	-

Rendimenti aggiornati al 10/06/2026

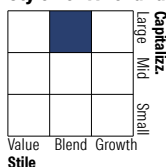
### Rendimenti

Periodo	Q1	Q2	Q3	Q4
2026	-6,77	-	-	-
2025	-	12,07	8,46	4,61
2024	-	-	-	-
2023	-	-	-	-
2022	-	-	-	-

### Portafoglio 30/04/2026



### Style Box Azionaria

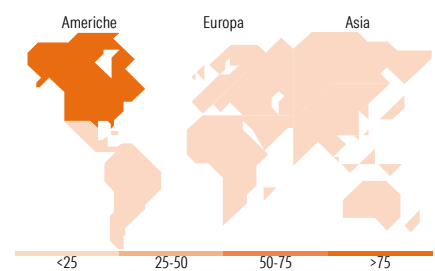


### Mkt Cap %

Capitalizzazione	Fondo
Giant	47,79
Large	35,19
Medium	15,65
Small	1,30
Micro	0,06

### Capitalizzazione media di mercato

Ave Mkt Cap USD	Fondo
530.565,56	



### Titoli principali

Nome	Settore	%
NVIDIA Corp	8,14	
Apple Inc	6,64	
Microsoft Corp	5,40	
Amazon.com Inc	4,66	
Alphabet Inc Class A	4,00	
Broadcom Inc	3,11	
Alphabet Inc Class C	2,92	
Meta Platforms Inc Class A	1,90	
JPMorgan Chase & Co	1,44	
Costco Wholesale Corp	1,41	
% Primi 10 Titoli sul Patrimonio	39,63	
Numero Complessivo di Titoli Azionari	224	
Numero Complessivo di Titoli Obbligazionari	0	

### Distribuzione Settoriale %

Settore	Fondo
<b>Ciclico</b>	<b>23,60</b>
Materie Prime	1,72
Beni di Consumo Ciclici	9,45
Finanza	11,59
Immobiliare	0,84
<b>Sensibile</b>	<b>60,76</b>
Telecomunicazioni	11,01
Energia	4,24
Beni Industriali	9,48
Tecnologia	36,04
<b>Difensivo</b>	<b>15,64</b>
Beni Difensivi	5,49
Salute	9,37
Servizi di Pubblica Utilità	0,77

### Ripartizione Geografica %

Regione	Fondo
<b>America</b>	<b>99,89</b>
Stati Uniti	99,05
Canada	0,30
America Latina e Centrale	0,54
<b>Europa</b>	<b>0,11</b>
Regno Unito	0,00
Europa Occidentale - Euro	0,00
Europa Occidentale - Non Euro	0,08
Europa dell'Est	0,00
Africa	0,00
Medio Oriente	0,03
<b>Asia</b>	<b>0,00</b>
Giappone	0,00
Australasia	0,00
Asia - Paesi Sviluppati	0,00
Asia - Emergente	0,00

### Anagrafica

Società di Gestione	BlackRock Asset Management Ireland Ltd	Patrimonio Classe (Mln)	30,38 EUR	Investimento Min. Ingresso	50.000.000 EUR
Telefono	-	Domicilio	IRLANDA	Investimento Min. Successivo	10.000 EUR
Web	www.blackrock.com	Valuta del Fondo	EUR	T.E.R.	-
Data di Partenza	14/01/2025	UCITS	Si	Spese correnti	0,25%
Nome del Gestore	-	Inc/Acc	Acc	Commissione di incentivo	-
Data Inizio Gestione	04/06/2018	ISIN	IE000Q36NJ60		
NAV (10/06/2026)	EUR 128,20				

See disclosures for more details

© 2026 Morningstar Italia. Tutti i diritti sono riservati. Le informazioni qui contenute: (1) sono proprietà di Morningstar, (2) non possono essere copiate, (3) non costituiscono consiglio di investimento; (4) sono fornite con scopi informativi; (5) sono ritenute attendibili da Morningstar che, pertanto, ne garantisce il maggior grado di accuratezza e completezza possibile, fatto salvo il caso in cui queste Le siano state fornite in modo errato e/o non completo dalle relative società prodotte; (6) sono estratte dai dati del fondo disponibili e riferiti a date temporali diverse. Morningstar non è responsabile per qualunque danno o perdita derivante da qualunque uso delle informazioni e chi visiona tali informazioni sarà responsabile dell'uso che andrà a farne. Non vi è naturalmente garanzia alcuna che i risultati del passato trovino un riscontro nel futuro.

# BlackRock Funds I ICAV - BlackRock Advantage US Equity Fund S EUR Hedged Acc

Patrimonio Netto (Mln) 3.382,97 USD

(30/04/2026)