

# BlackRock Funds I ICAV - BlackRock Advantage US Equity Fund S EUR Acc

**Categoria Morningstar™**

Azionari USA Large Cap Blend

**Benchmark Morningstar**

Morningstar US Large-Mid Cap NR USD

Usato nel Report

**Benchmark Dichiarato**

MSCI USA NR USD

**Morningstar Rating™**

Senza rating

**Obiettivo d'Investimento Dichiarato**

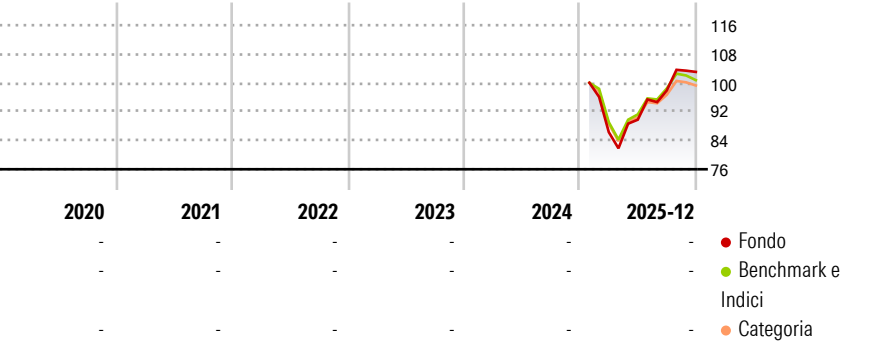
The investment objective of the Fund (for the purposes of this section) is to achieve long-term capital growth, in a manner consistent with the principles of sustainable investing. In order to achieve its investment objective, the Fund invests at least 70% of its Net Asset Value in the equity and equityrelated instruments (namely, total return swaps and futures as further described below) of companies domiciled in, listed in, or the main business of which is in, the United States. These instruments will be listed or traded on the Regulated Markets set out in Appendix E. The Fund does not have any specific industry focus.

**Misure di Rischio**

3Y Alpha	-	3Y Sharpe Ratio	-
3Y Beta	-	3Y Std Dev	-
3Y R-Squared	-	3Y Risk	-
3Y Info Ratio	-	5Y Risk	-
3Y Tracking Error	-	10Y Risk	-

Basati su Morningstar US Large-Mid Cap NR USD (dove applicabile)

**Rendimenti**




Rend. Cumulati %	Fondo	Bmk	Cat
3-Mesi	6,01	5,44	4,84
6-Mesi	14,84	11,07	10,55
1-Anno	6,37	4,49	2,75
3-Anni Ann.ti	-	-	-
5-Anni Ann.ti	-	-	-
10-Anni Ann.ti	-	-	-

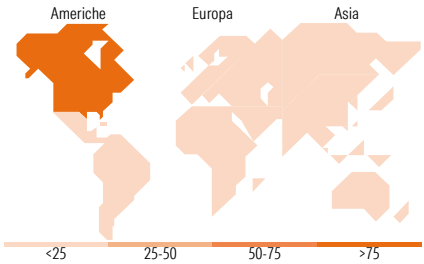
Rendimenti aggiornati al 16/01/2026

Rendimenti Trimestrali %	Q1	Q2	Q3	Q4
2026	-	-	-	-
2025	-	4,00	9,05	5,26
2024	-	-	-	-
2023	-	-	-	-
2022	-	-	-	-

**Portafoglio 31/12/2025**



Mkt Cap %	Fondo
Giant	48,31
Large	35,92
Medium	14,63
Small	1,15
Micro	0,00
Capitalizzazione media di mercato	Fondo
Ave Mkt Cap USD	502.555,04



Titoli principali		
Nome	Settore	%
NVIDIA Corp		7,99
Apple Inc		7,23
Microsoft Corp		6,26
Amazon.com Inc		4,49
Alphabet Inc Class A		3,45
Meta Platforms Inc Class A		2,84
Broadcom Inc		2,58
Alphabet Inc Class C		2,52
Tesla Inc		1,84
Visa Inc Class A		1,67
% Primi 10 Titoli sul Patrimonio		40,86
Numero Complessivo di Titoli Azionari		194
Numero Complessivo di Titoli Obbligazionari		0

Distribuzione Settoriale %	Fondo
<b>Ciclico</b>	<b>26,05</b>
Materie Prime	1,43
Beni di Consumo Ciclici	9,65
Finanza	14,25
Immobiliare	0,72
<b>Sensibile</b>	<b>60,05</b>
Telecomunicazioni	12,18
Energia	2,29
Beni Industriali	9,46
Tecnologia	36,12
<b>Difensivo</b>	<b>13,90</b>
Beni Difensivi	4,40
Salute	8,78
Servizi di Pubblica Utilità	0,73

Ripartizione Geografica %	Fondo
<b>America</b>	<b>99,52</b>
Stati Uniti	99,06
Canada	0,00
America Latina e Centrale	0,45
<b>Europa</b>	<b>0,48</b>
Regno Unito	0,00
Europa Occidentale - Euro	0,19
Europa Occidentale - Non Euro	0,29
Europa dell'Est	0,00
Africa	0,00
Medio Oriente	0,00
<b>Asia</b>	<b>0,00</b>
Giappone	0,00
Australasia	0,00
Asia - Paesi Sviluppati	0,00
Asia - Emergente	0,00

**Anagrafica**

Società di Gestione	BlackRock Asset Management Ireland Ltd	Patrimonio Classe (Mln)	65,93 EUR	Investimento Min. Ingresso	-
Telefono	-	(16/01/2026)		Investimento Min. Successivo	-
Web	www.blackrock.com	Domicilio	IRLANDA	T.E.R.	-
Data di Partenza	14/01/2025	Valuta del Fondo	EUR	Spese correnti	0,25%
Nome del Gestore	-	UCITS	Si	Commissione di incentivo	-
Data Inizio Gestione	04/06/2018	Inc/Acc	Acc		
NAV (16/01/2026)	EUR 108,66	ISIN	IE000W7C2M49		

# BlackRock Funds I ICAV - BlackRock Advantage US Equity Fund S EUR Acc

Patrimonio Netto (Mln)	3.076,79 USD
(31/12/2025)	