

BNY Mellon Sustainable Global Multi-Asset Fund EUR E Acc

Categoria Morningstar™

Bilanciati Moderati USD

Benchmark Morningstar

Morningstar EAA USD Mod Target
Allocation NR USD
Usato nel Report

Benchmark Dichiarato

40% JPM GBI Global TR USD, 60% MSCI
ACWI NR USD

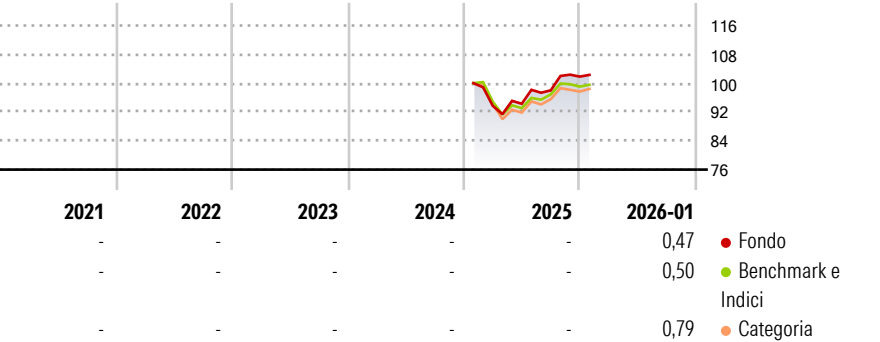
Morningstar Rating™

Senza rating

Obiettivo d'Investimento Dichiarato

The Sub-Fund aims to achieve a total return comprised of long-term capital growth and income through a dynamic multi-asset approach to asset allocation and selection of securities that meet the Investment Manager's environmental, social and governance ("ESG") and sustainability criteria. The Sub-Fund is a global multi-asset fund that aims to achieve its objective through unconstrained and dynamic asset allocation.

Rendimenti



Misure di Rischio

| | | | |
|-------------------|---|-----------------|---|
| 3Y Alpha | - | 3Y Sharpe Ratio | - |
| 3Y Beta | - | 3Y Std Dev | - |
| 3Y R-Squared | - | 3Y Risk | - |
| 3Y Info Ratio | - | 5Y Risk | - |
| 3Y Tracking Error | - | 10Y Risk | - |


Basati su Morningstar EAA USD Mod Target Allocation NR USD (dove applicabile)

| Rend. Cumulati % | Fondo | Bmk | Cat |
|------------------|-------|-------|-------|
| 3-Mesi | 1,61 | 1,14 | 1,86 |
| 6-Mesi | 6,07 | 5,70 | 6,54 |
| 1-Anno | 2,33 | -0,02 | -0,34 |
| 3-Anni Ann.ti | - | - | - |
| 5-Anni Ann.ti | - | - | - |
| 10-Anni Ann.ti | - | - | - |

Rendimenti aggiornati al 11/02/2026

| Rendimenti Trimestrali % | Q1 | Q2 | Q3 | Q4 |
|--------------------------|----|------|------|------|
| 2026 | - | - | - | - |
| 2025 | - | 0,59 | 3,96 | 3,89 |
| 2024 | - | - | - | - |
| 2023 | - | - | - | - |
| 2022 | - | - | - | - |

Portafoglio 31/12/2025

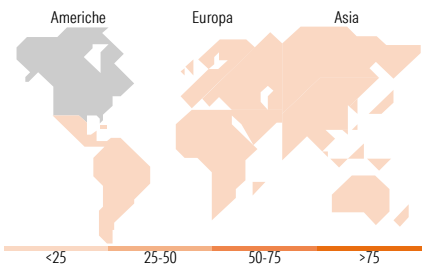


Morningstar Style Box®

Stile Azionario



Reddito Fisso



Titoli principali

| Nome | Settore | % |
|---|---------|-------|
| Alphabet Inc Class A | IT | 4,11 |
| Microsoft Corp | IT | 3,81 |
| iShares Physical Gold ETC | - | 3,06 |
| United States Treasury Bonds... | - | 2,81 |
| Apple Inc | IT | 2,02 |
| Sony Group Corp | IT | 1,97 |
| United States Treasury Notes... | - | 1,87 |
| AIA Group Ltd | IT | 1,85 |
| United States Treasury Bonds... | - | 1,82 |
| CME Group Inc Class A | IT | 1,64 |
| % Primi 10 Titoli sul Patrimonio | | 24,97 |
| Numero Complessivo di Titoli Azionari | | 60 |
| Numero Complessivo di Titoli Obbligazionari | | 32 |

Distribuzione Settoriale %

| | Fondo |
|-----------|-------|
| Ciclico | 27,34 |
| Sensibile | 50,97 |
| Difensivo | 21,69 |

Fixed Income Sector Weightings %

| | Fondo |
|--------------------------|-------|
| Governativo | 88,10 |
| Societario | 6,53 |
| Cartolarizzazioni | 0,00 |
| Enti Locali | 0,00 |
| Liquidità ed equivalenti | 5,37 |
| Derivati | 0,00 |

Ripartizione Geografica %

| | Fondo |
|-------------------------------|--------------|
| America | 49,47 |
| Stati Uniti | 48,09 |
| Canada | 1,38 |
| America Latina e Centrale | 0,00 |
| Europa | 30,31 |
| Regno Unito | 13,17 |
| Europa Occidentale - Euro | 12,97 |
| Europa Occidentale - Non Euro | 4,18 |
| Europa dell'Est | 0,00 |
| Africa | 0,00 |
| Medio Oriente | 0,00 |
| Asia | 20,22 |
| Giappone | 5,26 |
| Australasia | 1,38 |
| Asia - Paesi Sviluppati | 8,26 |
| Asia - Emergente | 5,31 |

Anagrafica

| | | | | | |
|----------------------|---------------------------------------|-------------------------|--------------|------------------------------|---|
| Società di Gestione | BNY Mellon Fund Management (Lux) S.A. | Patrimonio Classe (Mln) | 24,46 EUR | Investimento Min. Ingresso | - |
| Telefono | - | Domicilio | IRLANDA | Investimento Min. Successivo | - |
| Web | http://www.bnymellonam.com | Valuta del Fondo | EUR | T.E.R. | - |
| Data di Partenza | 22/01/2025 | UCITS | Si | Spese correnti | - |
| Nome del Gestore | Bhavin Shah | Inc/Acc | Acc | Commissione di incentivo | - |
| Data Inizio Gestione | 06/12/2017 | ISIN | IE00BYZ8SL34 | | |
| NAV (11/02/2026) | EUR 1,04 | | | | |

BNY Mellon Sustainable Global Multi-Asset Fund EUR E Acc

| | |
|------------------------|-----------|
| Patrimonio Netto (Mln) | 53,30 GBP |
| (31/12/2025) | |