

DWS Invest Multi Opportunities EUR LDM

Categoria Morningstar™

Bilanciati Flessibili EUR - Globali

Benchmark Morningstar

Morningstar Euro Moderate Global Target
Allocation NR EUR
Usato nel Report

Benchmark Dichiarato

No benchmark

Morningstar Rating™

Senza rating

Obiettivo d'Investimento Dichiarato

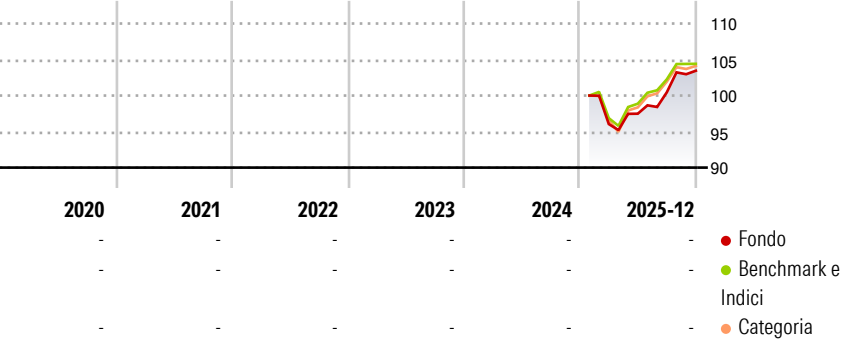
Obiettivo della politica d'investimento è il conseguimento di un rendimento superiore alla media. A tale scopo, il fondo investe almeno il 51% in azioni di altri fondi. Il patrimonio del fondo può inoltre essere investito in azioni, titoli obbligazionari, certificati azionari, obbligazioni convertibili, obbligazioni cum warrant basati su titoli, warrant su valori mobiliari e certificati di partecipazione e di godimento (Genussscheine). Fino al 20% del patrimonio potrà essere investito in asset backed securities e in mortgage backed securities.

Misure di Rischio

3Y Alpha	-	3Y Sharpe Ratio	-
3Y Beta	-	3Y Std Dev	-
3Y R-Squared	-	3Y Risk	-
3Y Info Ratio	-	5Y Risk	-
3Y Tracking Error	-	10Y Risk	-

Basati su Morningstar Euro Moderate Global Target Allocation NR EUR (dove applicabile)

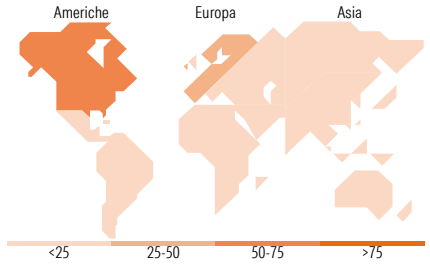
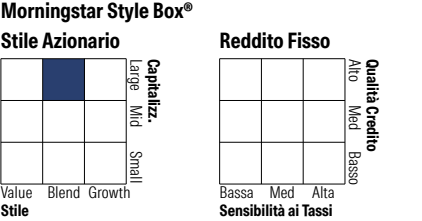
Rendimenti



Rend. Cumulati %	Fondo	Bmk	Cat	Rendimenti Trimestrali %	Q1	Q2	Q3	Q4
3-Mesi	2,95	1,28	2,88	2026	-	-	-	-
6-Mesi	8,08	5,20	7,78	2025	-	1,50	3,04	2,98
1-Anno	7,58	6,19	8,03	2024	-	-	-	-
3-Anni Ann.ti	-	-	-	2023	-	-	-	-
5-Anni Ann.ti	-	-	-	2022	-	-	-	-
10-Anni Ann.ti	-	-	-					

Rendimenti aggiornati al 29/01/2026

Portafoglio 31/12/2025



Titoli principali		
Nome	Settore	%
DWS ESG Dynamic...	—	18,81
DWS Concept Kaldemorgen IC100	—	14,07
Xtrackers IE Physical Gold ETC	—	7,88
DWS Invest Credit Opports FC...	—	6,19
iShares Core € Corp Bond ETF...	—	4,46
THEAM Quant-Cross Asset Hi...	—	3,80
DWS Invest Corporate Hyb Bds...	—	1,96
DWS Invest Euro High Yield...	—	1,80
Xtrackers EUR Corporate Bd...	—	1,30
Microsoft Corp	☐	1,14
% Primi 10 Titoli sul Patrimonio		61,40
Numero Complessivo di Titoli Azionari		64
Numero Complessivo di Titoli Obbligazionari		29

Distribuzione Settoriale %		Fondo
🔄 Ciclico		31,08
📈 Sensibile		45,50
🛡️ Difensivo		23,42
Fixed Income Sector Weightings %		Fondo
🏛️ Governativo		4,31
⚙️ Societario		81,52
🏠 Cartolarizzazioni		0,05
🏢 Enti Locali		0,00
🏦 Liquidità ed equivalenti		-21,32
📄 Derivati		35,45

Ripartizione Geografica %		Fondo
America		52,67
Stati Uniti		51,55
Canada		0,90
America Latina e Centrale		0,22
Europa		38,05
Regno Unito		0,12
Europa Occidentale - Euro		31,85
Europa Occidentale - Non Euro		6,08
Europa dell'Est		0,00
Africa		0,00
Medio Oriente		0,00
Asia		9,28
Giappone		3,60
Australasia		0,00
Asia - Paesi Sviluppati		4,71
Asia - Emergente		0,98

Anagrafica

Società di Gestione	DWS Investment S.A.	Patrimonio Classe (Mln)	0,68 EUR	Investimento Min. Ingresso	-
Telefono	+352 42101-1	(29/01/2026)		Investimento Min. Successivo	-
Web	www.dws.lu	Domicilio	LUSSEMBURGO	T.E.R.	-
Data di Partenza	29/01/2025	Valuta del Fondo	EUR	Spese correnti	-
Nome del Gestore	Henning Potstada	UCITS	Si	Commissione di incentivo	-
Data Inizio Gestione	04/06/2014	Inc/Acc	Inc		
NAV (29/01/2026)	EUR 102,75	ISIN	LU2968763560		
Patrimonio Netto (Mln)	247,57 EUR				

(31/12/2025)