

# DWS Invest StepIn Akkumula NC EUR

## Categoria Morningstar™

Bilanciati Altro

## Benchmark Morningstar

Not Categorized  
Usato nel Report

## Benchmark Dichiarato

N/A

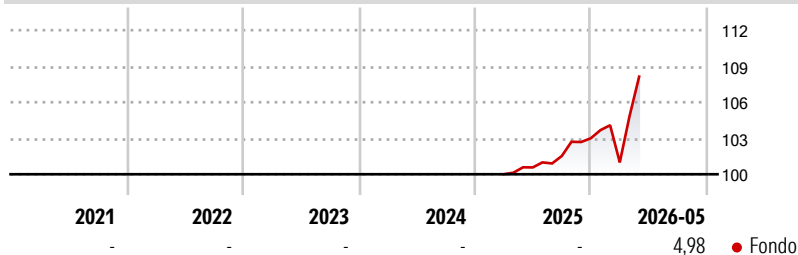
## Morningstar Rating™

Senza rating

### Obiettivo d'Investimento Dichiarato

The objective of the investment policy of fund is to generate an above average return for the sub-fund. The sub-fund will invest in interest-bearing securities, convertible bonds, money-market instruments, deposits with credit institutions, investment funds, equities, securities equivalent to equities and derivatives.

### Rendimenti



### Misure di Rischio

3Y Alpha	-	3Y Sharpe Ratio	-
3Y Beta	-	3Y Std Dev	-
3Y R-Squared	-	3Y Risk	-
3Y Info Ratio	-	5Y Risk	-
3Y Tracking Error	-	10Y Risk	-

### Rend. Cumulati %


	Fondo
3-Mesi	3,79
6-Mesi	4,46
1-Anno	6,55
3-Anni Ann.ti	-
5-Anni Ann.ti	-
10-Anni Ann.ti	-

Rendimenti aggiornati al 10/06/2026

### Rendimenti

	Q1	Q2	Q3	Q4
<b>Rendimenti Trimestrali %</b>				
2026	-1,95	-	-	-
2025	-	0,57	0,94	1,46
2024	-	-	-	-
2023	-	-	-	-
2022	-	-	-	-

### Portafoglio 30/04/2026



#### Asset Allocation %

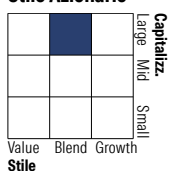
- Azioni
- Obbligazioni
- Liquidità
- Altro

#### Netta

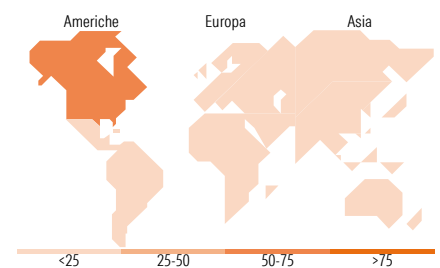
37,06  
50,42  
12,52  
0,00

### Morningstar Style Box®

#### Stile Azionario



#### Reddito Fisso



### Titoli principali

Nome	Settore	%
Italy (Republic Of) 2.2%	-	7,77
Italy (Republic Of) 2.65%	-	7,75
Italy (Republic Of) 0.25%	-	7,73
Italy (Republic Of) 0.95%	-	7,72
Italy (Republic Of) 1.6%	-	6,53
Italy (Republic Of) 1.25%	-	6,52
Italy (Republic Of) 2.55%	-	6,43
Italy (Republic Of) 3.85%	-	6,41
Deutsche Managed Euro Z EUR...	-	3,87
Taiwan Semiconductor...	🏢	3,27
% Primi 10 Titoli sul Patrimonio		64,00
Numero Complessivo di Titoli Azionari		117
Numero Complessivo di Titoli Obbligazionari		7

### Distribuzione Settoriale %

	Fondo
🔄 Ciclico	25,46
📈 Sensibile	55,47
🛡️ Difensivo	19,07

### Fixed Income Sector Weightings %

	Fondo
🏛️ Governativo	80,15
⚙️ Societario	0,13
🏠 Cartolarizzazioni	0,03
👥 Enti Locali	0,00
📄 Liquidità ed equivalenti	19,70
📑 Derivati	0,00

### Ripartizione Geografica %

	Fondo
<b>America</b>	<b>58,72</b>
Stati Uniti	57,51
Canada	1,21
America Latina e Centrale	0,00
<b>Europa</b>	<b>21,62</b>
Regno Unito	5,54
Europa Occidentale - Euro	8,87
Europa Occidentale - Non Euro	6,92
Europa dell'Est	0,00
Africa	0,00
Medio Oriente	0,29
<b>Asia</b>	<b>19,66</b>
Giappone	3,37
Australasia	0,00
Asia - Paesi Sviluppati	16,29
Asia - Emergente	0,00

### Anagrafica

Società di Gestione	DWS Investment S.A.	Patrimonio Classe (Mln)	75,65 EUR	Investimento Min. Ingresso	-
Telefono	+352 42101-1	(10/06/2026)		Investimento Min. Successivo	-
Web	www.dws.lu	Domicilio	LUSSEMBURGO	T.E.R.	1,69%
Data di Partenza	14/03/2025	Valuta del Fondo	EUR	Spese correnti	-
Nome del Gestore	-	UCITS	Si	Commissione di incentivo	-
Data Inizio Gestione	-	Inc/Acc	Acc		
NAV (10/06/2026)	EUR 107,44	ISIN	LU2963696757		
Patrimonio Netto (Mln)	535,36 EUR				

(30/04/2026)

See disclosures for more details

© 2026 Morningstar Italia. Tutti i diritti sono riservati. Le informazioni qui contenute: (1) sono proprietà di Morningstar, (2) non possono essere copiate, (3) non costituiscono consiglio di investimento; (4) sono fornite con scopi informativi; (5) sono ritenute attendibili da Morningstar che, pertanto, ne garantisce il maggior grado di accuratezza e completezza possibile, fatto salvo il caso in cui queste Le siano state fornite in modo errato e/o non completo dalle relative società produttrici; (6) sono estratte dai dati del fondo disponibili e riferiti a date temporali diverse. Morningstar non è responsabile per qualunque danno o perdita derivante da qualunque uso delle informazioni e chi visiona tali informazioni sarà responsabile dell'uso che andrà a farne. Non vi è naturalmente garanzia alcuna che i risultati del passato trovino un riscontro nel futuro.