

FAM Target Equity Allocation Fineco AM Fund II Class A EUR Accumulation

Categoria Morningstar™

Fondi Obiettivo 2031-2035

Benchmark Morningstar
Not Categorized
Usato nel Report
Benchmark Dichiarato

N/A

Morningstar Rating™

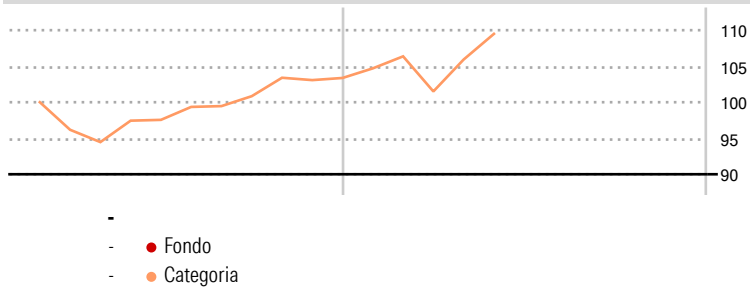
Senza rating

Obiettivo d'Investimento Dichiarato

The investment objective of the Fund is to seek to achieve long-term capital appreciation. The Fund may from time to time invest up to 30% of its Net Asset Value in deposits and hold cash for ancillary purposes provided that no more than 10% of the Net Asset Value of the Fund (or up to 20% booked on account with the Depositary subject to and in accordance with Schedule II of the Prospectus) may be held by a single credit institution.

Misure di Rischio

3Y Alpha	-	3Y Sharpe Ratio	-
3Y Beta	-	3Y Std Dev	-
3Y R-Squared	-	3Y Risk	-
3Y Info Ratio	-	5Y Risk	-
3Y Tracking Error	-	10Y Risk	-


Rendimenti

Rend. Cumulati %

	Fondo	Cat
3-Mesi	-	7,62
6-Mesi	-	6,46
1-Anno	-	13,00
3-Anni Ann.ti	-	-
5-Anni Ann.ti	-	-
10-Anni Ann.ti	-	-

Rendimenti aggiornati al -

Rendimenti

	Q1	Q2	Q3	Q4
Trimestrali %				
2026	-	-	-	-
2025	-	-	-	-
2024	-	-	-	-
2023	-	-	-	-
2022	-	-	-	-

Portafoglio 31/05/2026

Asset Allocation %

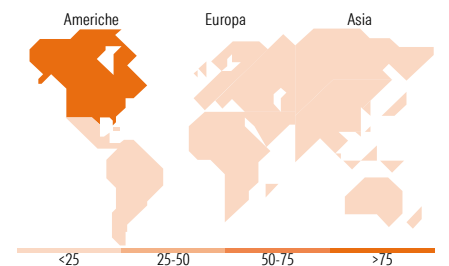
- Azioni
- Obbligazioni
- Liquidità
- Altro

Netta
1,02
118,42
-19,50
0,05
Morningstar Style Box®
Stile Azionario

Stile	Value	Blend	Growth
Capitalizz.			
Large			
Mid			
Small			

Reddito Fisso

Sensibilità ai Tassi	Bassa	Med	Alta
Qualità Credito			
Alto			
Med			
Basso			


Titoli principali

Nome	Settore	%
Italy (Republic Of) 0.1%	-	31,76
Italy (Republic Of) 1.25%	-	25,34
Italy (Republic Of) 0%	-	25,21
Italy (Republic Of) 2.35%	-	15,69
Italy (Republic Of) 4%	-	10,19
Italy (Republic Of) 0%	-	9,97
Fineco AM Active ClIctn Wid...	-	0,94
Fineco AM Act ClIctn Em Mkt...	-	0,13
Italy (Republic Of) 0%	-	0,02
Italy (Republic Of) 0%	-	0,02
% Primi 10 Titoli sul Patrimonio		119,27
Numero Complessivo di Titoli Azionari		0
Numero Complessivo di Titoli Obbligazionari		20

Distribuzione Settoriale %

	Fondo
Ciclico	33,70
Sensibile	52,81
Difensivo	13,49

Fixed Income Sector Weightings %

	Fondo
Governativo	119,71
Societario	0,00
Cartolarizzazioni	0,00
Enti Locali	0,00
Liquidità ed equivalenti	-19,71
Derivati	0,00

Ripartizione Geografica %

	Fondo
America	100,00
Stati Uniti	100,00
Canada	0,00
America Latina e Centrale	0,00
Europa	0,00
Regno Unito	0,00
Europa Occidentale - Euro	0,00
Europa Occidentale - Non Euro	0,00
Europa dell'Est	0,00
Africa	0,00
Medio Oriente	0,00
Asia	0,00
Giappone	0,00
Australasia	0,00
Asia - Paesi Sviluppati	0,00
Asia - Emergente	0,00

Anagrafica

Società di Gestione	Fineco Asset Management	Patrimonio Classe (Mln)	-	Investimento Min. Ingresso	100 EUR
	DAC	Domicilio	IRLANDA	Investimento Min. Successivo	100 EUR
Telefono	-	Valuta del Fondo	EUR	T.E.R.	-
Web	-	UCITS	Si	Spese correnti	-
Data di Partenza	06/02/2025	Inc/Acc	Acc	Commissione di incentivo	-
Nome del Gestore	-	ISIN	IE000G3YZU00		
Data Inizio Gestione	-				
NAV (-)	EUR -				
Patrimonio Netto (Mln)	98,03 EUR				

(31/05/2026)

[See disclosures for more details](#)

© 2026 Morningstar Italia. Tutti i diritti sono riservati. Le informazioni qui contenute: (1) sono proprietà di Morningstar, (2) non possono essere copiate, (3) non costituiscono consiglio di investimento; (4) sono fornite con scopi informativi; (5) sono ritenute attendibili da Morningstar che, pertanto, ne garantisce il maggior grado di accuratezza e completezza possibile, fatto salvo il caso in cui queste Le siano state fornite in modo errato e/o non completo dalle relative società produttrici; (6) sono estratte dai dati del fondo disponibili e riferiti a date temporali diverse. Morningstar non è responsabile per qualunque danno o perdita derivante da qualunque uso delle informazioni e chi visiona tali informazioni sarà responsabile dell'uso che andrà a farne. Non vi è naturalmente garanzia alcuna che i risultati del passato trovino un riscontro nel futuro.