

FTGF Putnam US Large Cap Growth Fund S USD Accumulating

Categoria Morningstar™

Azionari USA Large Cap Growth

Benchmark Morningstar

Morningstar US Large-Mid Cap Broad  
Growth NR USD  
Usato nel Report

Benchmark Dichiarato

Russell 1000 Growth TR USD

Morningstar Rating™

★★★★★

Obiettivo d'Investimento Dichiarato

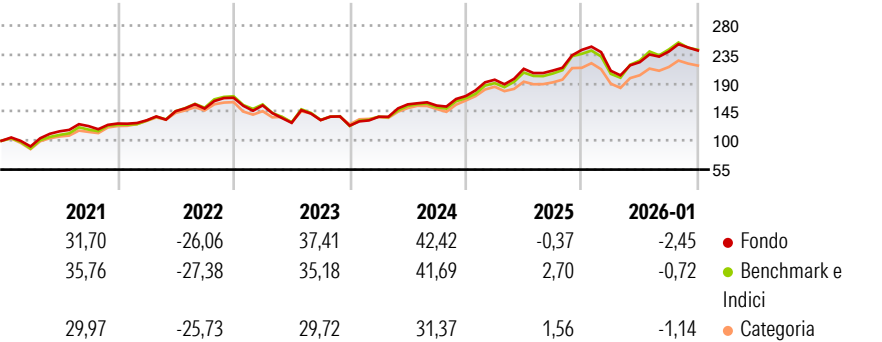
The Fund's investment objective is to seek capital appreciation. The Fund seeks to achieve its objective by investing at least 80% of its total assets (after deduction of ancillary liquid assets) in equity securities and equity-related securities such as warrants, convertible stocks or preferred stocks issued by large capitalisation U.S. companies that are listed or traded on Regulated Markets globally, with a focus on growth stocks

Misure di Rischio

3Y Alpha	0,51	3Y Sharpe Ratio	1,16
3Y Beta	0,95	3Y Std Dev	15,65
3Y R-Squared	95,92	3Y Risk	Med
3Y Info Ratio	-0,20	5Y Risk	Med
3Y Tracking Error	3,03	10Y Risk	Med

Basati su Morningstar US Large-Mid Cap Broad Growth NR USD (dove applicabile)

Rendimenti



Rend. Cumulati %


	Fondo	Bmk	Cat
3-Mesi	-7,35	-6,37	-5,67
6-Mesi	2,49	2,58	2,83
1-Anno	-5,38	-0,75	-3,52
3-Anni Ann.ti	20,60	21,01	16,57
5-Anni Ann.ti	11,91	12,69	8,95
10-Anni Ann.ti	16,92	16,27	14,24

Rendimenti aggiornati al 03/02/2026

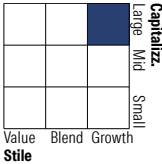
Rendimenti

	Q1	Q2	Q3	Q4
Trimestrali %				
2026	-	-	-	-
2025	-13,46	6,42	7,42	0,70
2024	15,03	8,72	-1,30	15,38
2023	11,24	14,07	-1,18	9,58
2022	-7,11	-17,55	3,32	-6,55

Portafoglio 31/12/2025



Style Box Azionaria

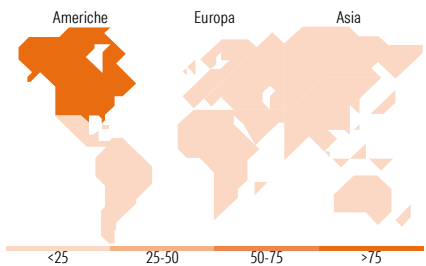


Mkt Cap %

Fondo	
Giant	65,38
Large	26,92
Medium	7,70
Small	0,00
Micro	0,00

Capitalizzazione media di mercato

Fondo	
Ave Mkt Cap USD	862.938,54



Titoli principali

Nome	Settore	%
NVIDIA Corp	🖥️	9,58
Apple Inc	📱	9,38
Microsoft Corp	💻	9,28
Broadcom Inc	📡	6,32
Alphabet Inc Class C	📄	4,87
Amazon.com Inc	📦	4,43
Tesla Inc	🚗	4,11
Eli Lilly and Co	🏥	3,76
Meta Platforms Inc Class A	📱	3,54
Jp Morgan Usd Liq Inst U3	—	3,25
% Primi 10 Titoli sul Patrimonio		58,52
Numero Complessivo di Titoli Azionari		44
Numero Complessivo di Titoli Obbligazionari		0

Distribuzione Settoriale %

Fondo	
Ciclico	21,86
Materie Prime	1,76
Beni di Consumo Ciclici	10,90
Finanza	7,21
Immobiliare	1,99
Sensibile	67,09
Telecomunicazioni	12,66
Energia	0,01
Beni Industriali	5,34
Tecnologia	49,08
Difensivo	11,05
Beni Difensivi	0,13
Salute	10,00
Servizi di Pubblica Utilità	0,92

Ripartizione Geografica %

Fondo	
America	98,57
Stati Uniti	97,35
Canada	1,21
America Latina e Centrale	0,02
Europa	1,41
Regno Unito	0,01
Europa Occidentale - Euro	0,03
Europa Occidentale - Non Euro	1,37
Europa dell'Est	0,00
Africa	0,00
Medio Oriente	0,00
Asia	0,01
Giappone	0,00
Australasia	0,00
Asia - Paesi Sviluppati	0,00
Asia - Emergente	0,01

Anagrafica

Società di Gestione	Franklin Templeton International Services S.à r.l.	Patrimonio Classe (Mln)	9,98 USD	Investimento Min. Ingresso	50.000.000 USD
		(03/02/2026)		Investimento Min. Successivo	-
		Domicilio	IRLANDA	T.E.R.	0,55%
Telefono	+352 46 66 67 212	Valuta del Fondo	USD	Spese correnti	-
Web	www.franklintempleton.lu	UCITS	Si	Commissione di incentivo	0,00%
Data di Partenza	04/04/2025	Inc/Acc	Acc		
Nome del Gestore	-	ISIN	IE000EXOL1E4		
Data Inizio Gestione	04/04/2025				
NAV (03/02/2026)	USD 134,83				

# FTGF Putnam US Large Cap Growth Fund S USD Accumulating

Patrimonio Netto (Mln)	73,94 USD
(31/12/2025)	