

FTGF Putnam US Large Cap Growth Fund A USD Accumulating

Categoria Morningstar™

Azionari USA Large Cap Growth

Benchmark Morningstar

Morningstar US Large-Mid Cap Broad

Growth NR USD

Usato nel Report

Benchmark Dichiarato

Russell 1000 Growth TR USD

Morningstar Rating™

★★★★

Obiettivo d'Investimento Dichiarato

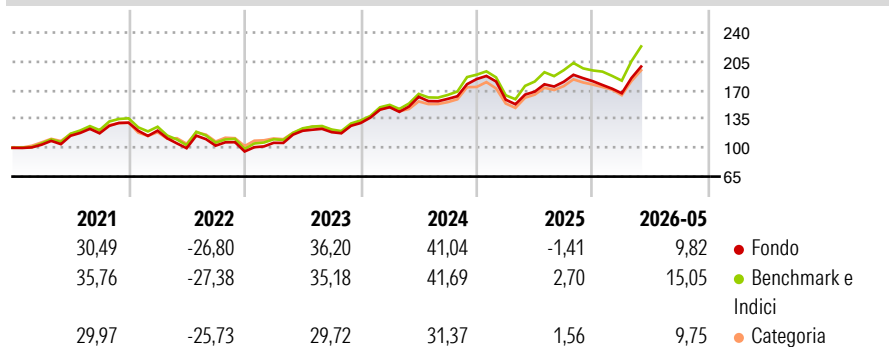
The Fund's investment objective is to seek capital appreciation. The Investment Manager defines large market capitalisation companies as those having capitalisations similar to companies listed in the Russell 1000 Growth Index at the time of purchase. Companies whose capitalisations, after the time of purchase, no longer meet this definition will continue to be considered large capitalisation companies for the purposes of this investment policy.

Misure di Rischio

3Y Alpha	-1,85	3Y Sharpe Ratio	0,99
3Y Beta	0,92	3Y Std Dev	16,67
3Y R-Squared	97,42	3Y Risk	Med
3Y Info Ratio	-1,37	5Y Risk	Med
3Y Tracking Error	2,99	10Y Risk	Med

Basati su Morningstar US Large-Mid Cap Broad Growth NR USD (dove applicabile)

Rendimenti



Rend. Cumulati %

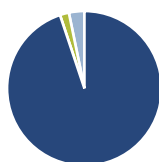
	Fondo	Bmk	Cat
3-Mesi	14,33	18,42	16,28
6-Mesi	5,41	11,48	8,40
1-Anno	16,61	23,43	20,13
3-Anni Ann.ti	17,59	21,77	17,43
5-Anni Ann.ti	11,39	13,78	9,14
10-Anni Ann.ti	16,32	17,08	15,10

Rendimenti aggiornati al 23/06/2026

Rendimenti Trimestrali %

	Q1	Q2	Q3	Q4
2026	-8,12	-	-	-
2025	-13,66	6,17	7,10	0,41
2024	14,75	8,45	-1,55	15,11
2023	10,99	13,80	-1,41	9,38
2022	-7,38	-17,67	3,05	-6,85

Portafoglio 31/03/2026



Asset Allocation %

Azioni	98,61
Obbligazioni	0,00
Liquidità	-1,97
Altro	3,36

Style Box Azionaria

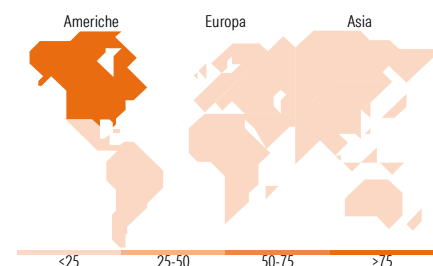


Mkt Cap %

Fondo	68,04
Giant	23,95
Large	8,01
Medium	0,00
Small	0,00
Micro	0,00

Capitalizzazione media di mercato

Fondo	810.444,02
Ave Mkt Cap USD	



Titoli principali

Nome	Settore	%
NVIDIA Corp	📠	10,05
Apple Inc	📠	9,81
Microsoft Corp	📠	7,87
Broadcom Inc	📠	6,33
Alphabet Inc Class C	📠	5,87
Amazon.com Inc	📠	4,53
Meta Platforms Inc Class A	📠	4,52
Invesco EQQQ NASDAQ-100 ETF	-	3,87
Tesla Inc	📠	3,74
Eli Lilly and Co	📠	3,42
% Primi 10 Titoli sul Patrimonio		60,00
Numero Complessivo di Titoli Azionari		43
Numero Complessivo di Titoli Obbligazionari		0

Distribuzione Settoriale %

	Fondo
Ciclico	20,42
Materie Prime	1,79
Beni di Consumo Ciclici	10,54
Finanza	6,53
Immobiliare	1,55
Sensibile	67,04
Telecomunicazioni	13,86
Energia	0,03
Beni Industriali	7,86
Tecnologia	45,29
Difensivo	12,54
Beni Difensivi	2,68
Salute	9,04
Servizi di Pubblica Utilità	0,81

Ripartizione Geografica %

	Fondo
America	98,55
Stati Uniti	97,62
Canada	0,91
America Latina e Centrale	0,02
Europa	1,43
Regno Unito	0,01
Europa Occidentale - Euro	0,05
Europa Occidentale - Non Euro	1,38
Europa dell'Est	0,00
Africa	0,00
Medio Oriente	0,00
Asia	0,02
Giappone	0,00
Australasia	0,00
Asia - Paesi Sviluppati	0,00
Asia - Emergente	0,02

Anagrafica

Società di Gestione	Franklin Templeton International Services S.à r.l.	Patrimonio Classe (Mln)	22,18 USD	Investimento Min. Ingresso	1.000 USD
Telefono	+352 46 66 67 212	Domicilio	IRLANDA	Investimento Min. Successivo	-
Web	www.franklintempleton.lu	Valuta del Fondo	USD	T.E.R.	1,70%
Data di Partenza	04/04/2025	UCITS	Si	Spese correnti	-
Nome del Gestore	-	Inc/Acc	Acc	Commissione di incentivo	0,00%
Data Inizio Gestione	04/04/2025	ISIN	IE000K7MLV64		
NAV (23/06/2026)	USD 141,56				

See disclosures for more details

© 2026 Morningstar Italia. Tutti i diritti sono riservati. Le informazioni qui contenute: (1) sono proprietà di Morningstar, (2) non possono essere copiate, (3) non costituiscono consiglio di investimento; (4) sono fornite con scopi informativi; (5) sono ritenute attendibili da Morningstar che, pertanto, ne garantisce il maggior grado di accuratezza e completezza possibile, fatto salvo il caso in cui queste Le siano state fornite in modo errato e/o non completo dalle relative società prodotte; (6) sono estratte dai dati del fondo disponibili e riferiti a date temporali diverse. Morningstar non è responsabile per qualunque danno o perdita derivante da qualunque uso delle informazioni e chi visiona tali informazioni sarà responsabile dell'uso che andrà a farne. Non vi è naturalmente garanzia alcuna che i risultati del passato trovino un riscontro nel futuro.

FTGF Putnam US Large Cap Growth Fund A USD Accumulating

Patrimonio Netto (Mln)

72,51 USD

(31/03/2026)