

# IMGP Euro Select Fund C EUR Accumulation

## Categoria Morningstar™

Azionari Area Euro Large Cap

## Benchmark Morningstar

Morningstar Developed Eurozone Target

Market Exposure NR EUR

Usato nel Report

## Benchmark Dichiarato

MSCI EMU NR EUR

## Morningstar Rating™

Senza rating

### Obiettivo d'Investimento Dichiarato

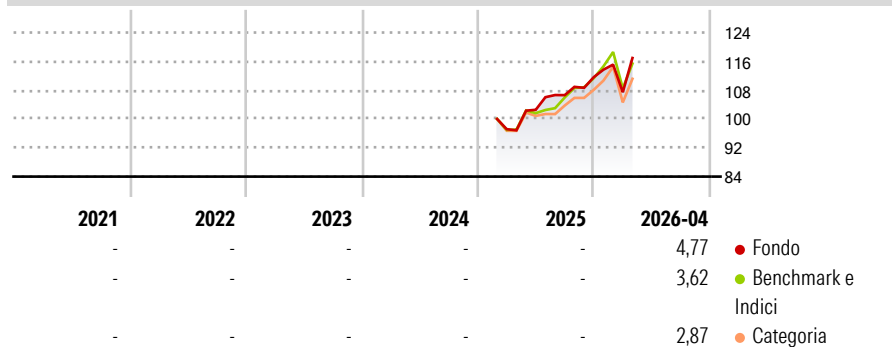
The objective of this Fund is to provide its investors with long term capital growth, principally by means of investments at all times for at least 75% of the Fund's assets in equities or similar instruments issued by companies based in a member state of the European Monetary Union (EMU). It can also be exposed up to 10% to equities issued by companies having their registered office in other European countries, or having a predominant proportion of their assets or interests in Europe, or operating predominantly in or from this geographical area.

### Misure di Rischio

3Y Alpha	-	3Y Sharpe Ratio	-
3Y Beta	-	3Y Std Dev	-
3Y R-Squared	-	3Y Risk	-
3Y Info Ratio	-	5Y Risk	-
3Y Tracking Error	-	10Y Risk	-

Basati su Morningstar Developed Eurozone Target Market Exposure NREUR (dove applicabile)

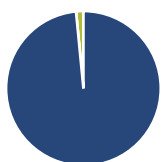
### Rendimenti



Rend. Cumulati %	Fondo	Bmk	Cat	Rendimenti Trimestrali %	Q1	Q2	Q3	Q4
3-Mesi	5,15	0,90	1,04	2026	-3,74	-	-	-
6-Mesi	12,69	9,07	8,61	2025	-	5,55	3,97	4,68
1-Anno	22,14	17,03	14,00	2024	-	-	-	-
3-Anni Ann.ti	-	-	-	2023	-	-	-	-
5-Anni Ann.ti	-	-	-	2022	-	-	-	-
10-Anni Ann.ti	-	-	-					

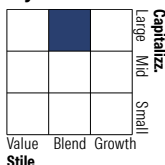
Rendimenti aggiornati al 06/05/2026

### Portafoglio 31/01/2026



Asset Allocation %	Netta
Azioni	98,47
Obbligazioni	0,00
Liquidità	1,53
Altro	0,00

### Style Box Azionaria



Mkt Cap %	Fondo
Giant	21,39
Large	36,97
Medium	30,18
Small	11,47
Micro	0,00

Capitalizzazione media di mercato	Fondo
Ave Mkt Cap EUR	19.691,69



### Titoli principali

Nome	Settore	%
ASML Holding NV	📄	4,11
STMicroelectronics NV	📄	3,84
Publicis Groupe SA	📄	3,73
Societe Generale SA	📄	3,62
Canal+ SA	📄	3,59
Merck KGaA	⊕	3,57
TotalEnergies SE	🔥	3,48
Sanofi SA	⊕	3,46
Kerry Group PLC Class A	🍷	3,22
Lottomatica Group SpA	📄	3,11
% Primi 10 Titoli sul Patrimonio		35,74
Numero Complessivo di Titoli Azionari		41
Numero Complessivo di Titoli Obbligazionari		0

### Distribuzione Settoriale %

Distribuzione Settoriale %	Fondo
<b>Ciclico</b>	<b>26,01</b>
Materie Prime	2,20
Beni di Consumo Ciclici	13,44
Finanza	10,36
Immobiliare	-
<b>Sensibile</b>	<b>46,73</b>
Telecomunicazioni	10,31
Energia	5,44
Beni Industriali	18,67
Tecnologia	12,31
<b>Difensivo</b>	<b>27,26</b>
Beni Difensivi	12,62
Salute	14,64
Servizi di Pubblica Utilità	-

### Ripartizione Geografica %

Ripartizione Geografica %	Fondo
<b>America</b>	<b>6,09</b>
Stati Uniti	6,09
Canada	0,00
America Latina e Centrale	0,00
<b>Europa</b>	<b>90,00</b>
Regno Unito	0,00
Europa Occidentale - Euro	87,80
Europa Occidentale - Non Euro	0,00
Europa dell'Est	2,20
Africa	0,00
Medio Oriente	0,00
<b>Asia</b>	<b>3,90</b>
Giappone	0,00
Australasia	0,00
Asia - Paesi Sviluppati	3,90
Asia - Emergente	0,00

### Anagrafica

Società di Gestione	iM Global Partner Asset Management S.A.	Patrimonio Classe (Mln)	25,33 EUR	Investimento Min. Ingresso	-
Telefono	+352 26 27 36 1	Domicilio	LUSSEMBURGO	Investimento Min. Successivo	-
Web	https://www.imgp.com/	Valuta del Fondo	EUR	T.E.R.	-
Data di Partenza	20/02/2025	UCITS	Si	Spese correnti	2,27%
Nome del Gestore	-	Inc/Acc	Acc	Commissione di incentivo	-
Data Inizio Gestione	18/12/2024	ISIN	LU2985305460		
NAV (06/05/2026)	EUR 120,60				

# iMGP Euro Select Fund C EUR Accumulation

Patrimonio Netto (Mln) 31,62 EUR

(31/01/2026)