

# PGIM Jennison Better Future Fund I USD Accumulation

## Categoria Morningstar™

Azionari Internazionali Large Cap Growth

## Benchmark Morningstar

Morningstar Global Growth Target Market

Exposure NR USD

Usato nel Report

## Benchmark Dichiarato

MSCI ACWI NR USD

## Morningstar Rating™

Senza rating

### Obiettivo d'Investimento Dichiarato

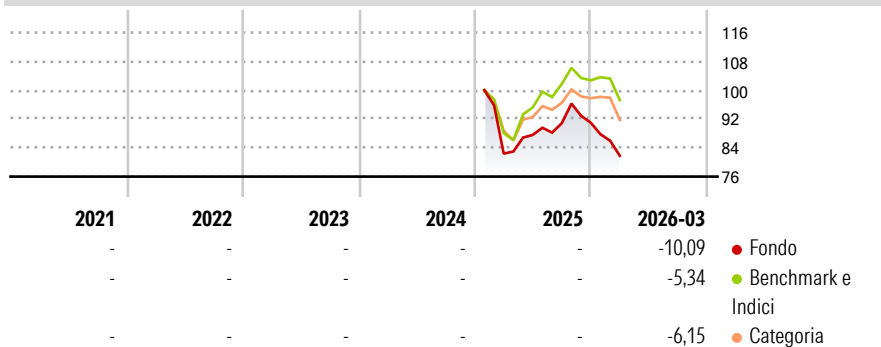
The investment objective of the Fund is to seek long-term growth of capital with a focus on investing sustainably. The Fund invests in equity and equity-related securities of companies that, as determined by the Sub-Investment Manager at the time of investment, help advance (or are anticipated to help advance) one or more of the UN SDGs. In selecting investments, the Sub-Investment Manager undertakes proprietary research and the portfolio construction process is described below. The Fund follows a growth investment style and will normally invest in a relatively limited number of issuers. The Fund is an actively managed fund and, thus, does not seek to replicate the performance of a specified index.

### Misure di Rischio

3Y Alpha	-	3Y Sharpe Ratio	-
3Y Beta	-	3Y Std Dev	-
3Y R-Squared	-	3Y Risk	-
3Y Info Ratio	-	5Y Risk	-
3Y Tracking Error	-	10Y Risk	-

Basati su Morningstar Global Growth Target Market Exposure NR USD (dove applicabile)

### Rendimenti

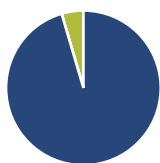


Rend. Cumulati %	Fondo	Bmk	Cat
3-Mesi	-3,31	0,56	-2,65
6-Mesi	-2,35	4,09	0,43
1-Anno	16,66	32,53	18,95
3-Anni Ann.ti	-	-	-
5-Anni Ann.ti	-	-	-
10-Anni Ann.ti	-	-	-

Rendimenti aggiornati al 16/04/2026

Rendimenti	Q1	Q2	Q3	Q4
2026	-10,09	-	-	-
2025	-	6,30	3,71	0,15
2024	-	-	-	-
2023	-	-	-	-
2022	-	-	-	-

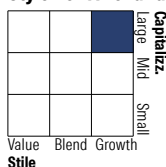
### Portafoglio 31/03/2026



#### Asset Allocation %

● Azioni	95,45
● Obbligazioni	0,00
● Liquidità	4,55
● Altro	0,00

#### Style Box Azionaria

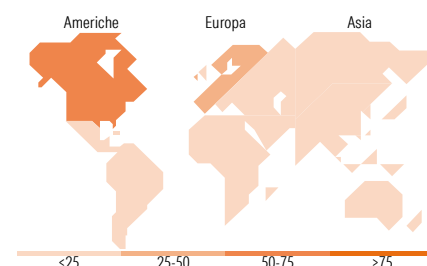


#### Mkt Cap %

Fondo	63,54
Giant	26,38
Large	10,08
Medium	0,00
Small	0,00
Micro	0,00

#### Capitalizzazione media di mercato

Fondo	397.921,76
Ave Mkt Cap USD	76



### Titoli principali

Nome	Settore	%
NVIDIA Corp	📠	8,72
Taiwan Semiconductor...	📠	7,04
Galderma Group AG Registered...	⚙️	5,17
GE Vernova Inc	⚙️	4,58
ASML Holding NV	📠	3,98
Amazon.com Inc	📠	3,97
Apple Inc	📠	3,63
Lam Research Corp	📠	3,46
Siemens Energy AG Ordinary...	⚙️	3,46
Alphabet Inc Class C	📠	3,26
% Primi 10 Titoli sul Patrimonio		47,29
Numero Complessivo di Titoli Azionari		40
Numero Complessivo di Titoli Obbligazionari		0

### Distribuzione Settoriale %

	Fondo
<b>Ciclico</b>	<b>17,71</b>
🏠 Materie Prime	-
🛒 Beni di Consumo Ciclici	14,07
🏦 Finanza	3,64
🏠 Immobiliare	-
<b>Sensibile</b>	<b>64,70</b>
📠 Telecomunicazioni	7,48
🏠 Energia	-
⚙️ Beni Industriali	10,99
📠 Tecnologia	46,23
<b>Difensivo</b>	<b>17,59</b>
🏠 Beni Difensivi	2,63
🏠 Salute	13,99
🏠 Servizi di Pubblica Utilità	0,97

### Ripartizione Geografica %

	Fondo
<b>America</b>	<b>65,98</b>
Stati Uniti	61,36
Canada	2,78
America Latina e Centrale	1,84
<b>Europa</b>	<b>26,14</b>
Regno Unito	0,00
Europa Occidentale - Euro	18,36
Europa Occidentale - Non Euro	7,78
Europa dell'Est	0,00
Africa	0,00
Medio Oriente	0,00
<b>Asia</b>	<b>7,87</b>
Giappone	0,00
Australasia	0,00
Asia - Paesi Sviluppati	7,38
Asia - Emergente	0,49

### Anagrafica

Società di Gestione	PGIM	Patrimonio Classe (Mln)	32,10 USD	Investimento Min. Ingresso	10.000.000 USD
Telefono	(973) 802-2093	(16/04/2026)		Investimento Min. Successivo	1.000.000 USD
Web	pgim.com/investments	Domicilio	IRLANDA	T.E.R.	0,85%
Data di Partenza	30/01/2025	Valuta del Fondo	USD	Spese correnti	0,85%
Nome del Gestore	-	UCITS	Si	Commissione di incentivo	-
Data Inizio Gestione	30/01/2025	Inc/Acc	Acc		

# PGIM Jennison Better Future Fund I USD Accumulation

---

NAV <sup>(16/04/2026)</sup>	USD 100,62	ISIN	IE0008BFMYR7
Patrimonio Netto (Mln)	53,04 USD		

(31/03/2026)