

PIMCO GIS Balanced Income and Growth Fund Administrative EUR (Hedged) Income

Categoria Morningstar™

Finanziati Moderati EUR

Benchmark Morningstar

Morningstar Euro Moderate Global Target

Allocation NR EUR

Usato nel Report

Benchmark Dichiarato

40% Bloomberg US Agg Bond TR USD, 60%

MSCI ACWI NR USD

Morningstar Rating™

Senza rating

Obiettivo d'Investimento Dichiarato

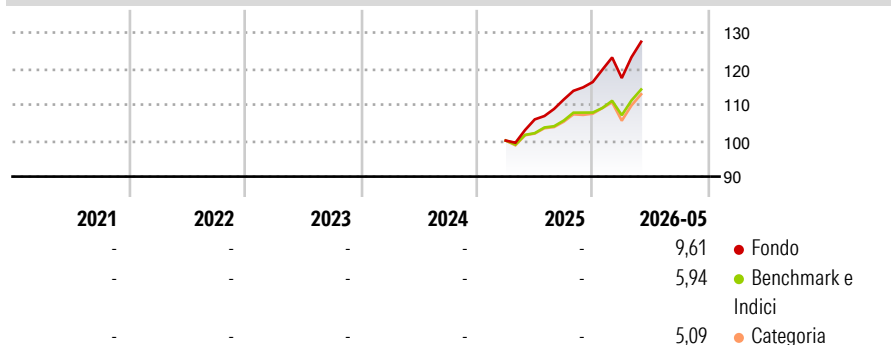
L'obiettivo di investimento del Comparto è di massimizzare il rendimento totale compatibilmente con la tutela del capitale e una gestione prudente degli investimenti. Il Comparto intende conseguire il proprio obiettivo d'investimento assumendo un'esposizione a una vasta gamma di classi di attivi, inclusi titoli azionari, a reddito fisso, materie prime e immobili. Il Comparto investirà tra il 20% e l'80% delle attività totali in azioni o titoli correlati ad azioni.

Misure di Rischio

3Y Alpha	-	3Y Sharpe Ratio	-
3Y Beta	-	3Y Std Dev	-
3Y R-Squared	-	3Y Risk	-
3Y Info Ratio	-	5Y Risk	-
3Y Tracking Error	-	10Y Risk	-

Basati su Morningstar Euro Moderate Global Target Allocation NR EUR (dove applicabile)


Rendimenti



Rend. Cumulati %	Fondo	Bmk	Cat	Rendimenti Trimestrali %	Q1	Q2	Q3	Q4
3-Mesi	9,18	7,45	6,76	2026	0,95	-	-	-
6-Mesi	8,67	6,24	5,62	2025	-	5,88	5,21	4,37
1-Anno	20,55	12,74	11,81	2024	-	-	-	-
3-Anni Ann.ti	-	-	-	2023	-	-	-	-
5-Anni Ann.ti	-	-	-	2022	-	-	-	-
10-Anni Ann.ti	-	-	-					

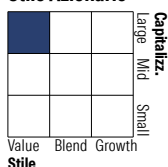
Rendimenti aggiornati al 26/06/2026

Portafoglio 31/03/2026

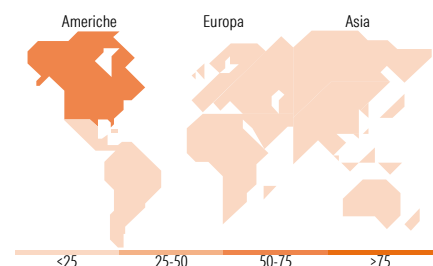
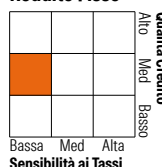


Morningstar Style Box®

Stile Azionario



Reddito Fisso



Titoli principali

Nome	Settore	%
PIMCO US Dollar S/T FI NAV Z...	-	7,68
2 Year Treasury Note Future...	-	4,45
Ultra US Treasury Bond...	-	3,11
Federal National Mortgage...	-	2,52
Long Gilt Future June 26	-	2,19
NVIDIA Corp	📄	2,10
Taiwan Semiconductor...	📄	1,72
10 Year Treasury Note Future...	-	1,68
Ultra 10 Year US Treasury...	-	1,64
Apple Inc	📄	1,58
% Primi 10 Titoli sul Patrimonio		28,66
Numero Complessivo di Titoli Azionari		445
Numero Complessivo di Titoli Obbligazionari		895

Distribuzione Settoriale %

	Fondo
🔄 Ciclico	29,43
📈 Sensibile	49,45
🛡️ Difensivo	21,13

Fixed Income Sector Weightings %

	Fondo
🏛️ Governativo	62,30
⚙️ Societario	24,23
🏠 Cartolarizzazioni	83,67
🏢 Enti Locali	0,00
📄 Liquidità ed equivalenti	-80,64
📄 Derivati	10,44

Ripartizione Geografica %

	Fondo
America	68,04
Stati Uniti	64,70
Canada	1,86
America Latina e Centrale	1,48
Europa	15,55
Regno Unito	2,03
Europa Occidentale - Euro	7,61
Europa Occidentale - Non Euro	3,79
Europa dell'Est	0,45
Africa	0,65
Medio Oriente	1,02
Asia	16,42
Giappone	3,72
Australasia	0,29
Asia - Paesi Sviluppati	7,02
Asia - Emergente	5,39

Anagrafica

Società di Gestione	PIMCO Global Advisors (Ireland) Limited	Patrimonio Classe (Mln)	8,16 EUR	Investimento Min. Ingresso	1.000.000 USD
Telefono	+353 1 4752211	(29/05/2026)		Investimento Min. Successivo	-
Web	www.pimco.com	Domicilio	IRLANDA	T.E.R.	-
Data di Partenza	14/03/2025	Valuta del Fondo	EUR	Spese correnti	1,45%
Nome del Gestore	Erin Browne	UCITS	Si	Commissione di incentivo	-
	Emmanuel Sharef	Inc/Acc	Inc		
Data Inizio Gestione	24/12/2019	ISIN	IE0004SBACB4		
NAV (26/06/2026)	EUR 11,64				

See disclosures for more details

© 2026 Morningstar Italia. Tutti i diritti sono riservati. Le informazioni qui contenute: (1) sono proprietà di Morningstar, (2) non possono essere copiate, (3) non costituiscono consiglio di investimento; (4) sono fornite con scopi informativi; (5) sono ritenute attendibili da Morningstar che, pertanto, ne garantisce il maggior grado di accuratezza e completezza possibile, fatto salvo il caso in cui queste Le siano state fornite in modo errato e/o non completo dalle relative società produttrici; (6) sono estratte dai dati del fondo disponibili e riferiti a date temporali diverse. Morningstar non è responsabile per qualunque danno o perdita derivante da qualunque uso delle informazioni e chi visiona tali informazioni sarà responsabile dell'uso che andrà a farne. Non vi è naturalmente garanzia alcuna che i risultati del passato trovino un riscontro nel futuro.

PIMCO GIS Balanced Income and Growth Fund Administrative EUR (Hedged) Income

Patrimonio Netto (Mln)

11.175,76 USD

03/2026

[See disclosures for more details](#)

© 2026 Morningstar Italia. Tutti i diritti sono riservati. Le informazioni qui contenute: (1) sono proprietà di Morningstar, (2) non possono essere copiate, (3) non costituiscono consiglio di investimento; (4) sono fornite con scopi informativi; (5) sono ritenute attendibili da Morningstar che, pertanto, ne garantisce il maggior grado di accuratezza e completezza possibile, fatto salvo il caso in cui queste Le siano state fornite in modo errato e/o non completo dalle relative società prodotte; (6) sono estratte dai dati del fondo disponibili e riferiti a date temporali diverse. Morningstar non è responsabile per qualunque danno o perdita derivante da qualunque uso delle informazioni e chi visiona tali informazioni sarà responsabile dell'uso che andrà a farne. Non vi è naturalmente garanzia alcuna che i risultati del passato trovino un riscontro nel futuro.