

PGIM Jennison Global Power Solutions Equity Fund W EUR Acc

Categoria Morningstar™

Azionari Settore Ecologia

Benchmark Morningstar

Morningstar Global Target Market

Exposure NR USD

Usato nel Report

Benchmark Dichiarato

MSCI ACWI IMI NR USD

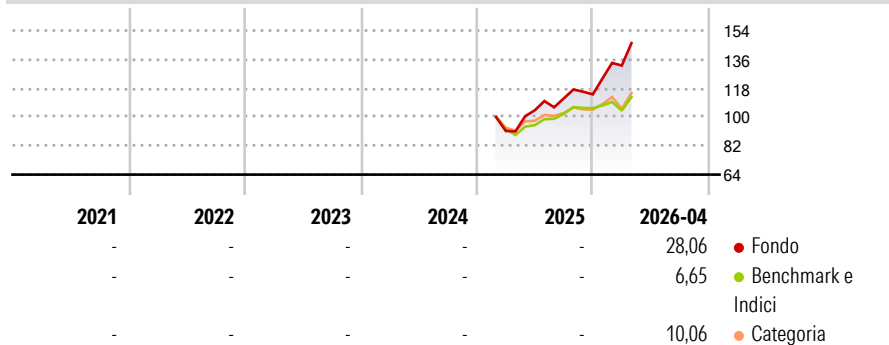
Morningstar Rating™

Senza rating

Obiettivo d'Investimento Dichiarato

The investment objective of the Fund is to seek long-term capital appreciation by investing in companies that are involved in activities that will reduce global carbon emissions and aid in the transition to a clean energy future.

Rendimenti



Misure di Rischio

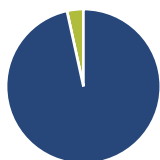
3Y Alpha	-	3Y Sharpe Ratio	-
3Y Beta	-	3Y Std Dev	-
3Y R-Squared	-	3Y Risk	-
3Y Info Ratio	-	5Y Risk	-
3Y Tracking Error	-	10Y Risk	-

Basati su Morningstar Global Target Market Exposure NR USD (dove applicabile)

Rend. Cumulati %	Fondo	Bmk	Cat	Rendimenti Trimestrali %	Q1	Q2	Q3	Q4
3-Mesi	13,86	6,80	7,37	2026	15,81	-	-	-
6-Mesi	25,80	10,24	12,69	2025	-	14,11	7,13	2,26
1-Anno	50,95	26,74	28,90	2024	-	-	-	-
3-Anni Ann.ti	-	-	-	2023	-	-	-	-
5-Anni Ann.ti	-	-	-	2022	-	-	-	-
10-Anni Ann.ti	-	-	-					

Rendimenti aggiornati al 08/05/2026

Portafoglio 31/03/2026



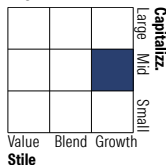
Asset Allocation %

- Azioni
- Obbligazioni
- Liquidità
- Altro

Netta

96,57
0,00
3,43
0,00

Style Box Azionaria

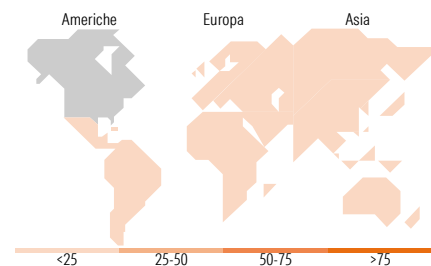


Mkt Cap %

Fondo
Giant 12,96
Large 42,87
Medium 28,95
Small 15,22
Micro 0,00

Capitalizzazione media di mercato

Fondo
Ave Mkt Cap USD 41.499,16



Titoli principali

Nome	Settore	%
GE Vernova Inc	⚙️	6,01
Siemens Energy AG Ordinary...	⚙️	5,84
Prysmian SpA	⚙️	4,75
Cameco Corp	💧	4,62
NextEra Energy Inc	💡	4,47
Trane Technologies PLC Class A	⚙️	4,10
MasTec Inc	⚙️	3,84
Quanta Services Inc	⚙️	3,71
Nextpower Inc Class A	📄	3,65
Williams Companies Inc	💧	3,15
% Primi 10 Titoli sul Patrimonio		44,14
Numero Complessivo di Titoli Azionari		40
Numero Complessivo di Titoli Obbligazionari		0

Distribuzione Settoriale %

	Fondo
Ciclico	6,01
Materie Prime	4,84
Beni di Consumo Ciclici	1,16
Finanza	-
Immobiliare	-
Sensibile	70,55
Telecomunicazioni	-
Energia	16,73
Beni Industriali	46,71
Tecnologia	7,10
Difensivo	23,45
Beni Difensivi	2,09
Salute	-
Servizi di Pubblica Utilità	21,36

Ripartizione Geografica %

	Fondo
America	74,40
Stati Uniti	64,55
Canada	9,85
America Latina e Centrale	0,00
Europa	20,79
Regno Unito	3,53
Europa Occidentale - Euro	16,12
Europa Occidentale - Non Euro	1,14
Europa dell'Est	0,00
Africa	0,00
Medio Oriente	0,00
Asia	4,81
Giappone	0,00
Australasia	0,00
Asia - Paesi Sviluppati	2,35
Asia - Emergente	2,47

Anagrafica

Società di Gestione	PGIM	Patrimonio Classe (Mln)	0,02 USD	Investimento Min. Ingresso	80.000.000 EUR
Telefono	(973) 802-2093	(08/05/2026)		Investimento Min. Successivo	8.000.000 EUR
Web	pgim.com/investments	Domicilio	IRLANDA	T.E.R.	0,45%
Data di Partenza	06/02/2025	Valuta del Fondo	EUR	Spese correnti	-
Nome del Gestore	-	UCITS	Si	Commissione di incentivo	-
Data Inizio Gestione	10/08/2023	Inc/Acc	Acc		
NAV (08/05/2026)	EUR 135,93	ISIN	IE000K2FTWS6		
Patrimonio Netto (Mln)	30,36 USD				

(31/03/2026)