

T. Rowe Price Funds SICAV - Global Natural Resources Equity Fund S USD

Categoria Morningstar™

Azionari Settore Risorse Naturali

Benchmark Morningstar

Morningstar Global Upstream Natural Resources NR USD
Usato nel Report

Benchmark Dichiarato

MSCI World Sclt Natural Resources NR USD

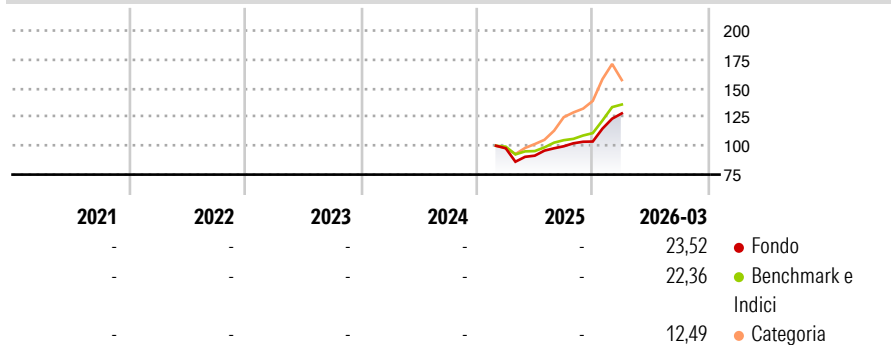
Morningstar Rating™

Senza rating

Obiettivo d'Investimento Dichiarato

L'obiettivo del Fondo consiste nell'incrementare il valore delle sue azioni tramite l'incremento del valore dei suoi investimenti. Il Fondo investe su base discrezionale principalmente in azioni e titoli collegati ad azioni di società che possiedono o sviluppano risorse naturali e altre materie prime. Gli investimenti del Fondo non sono soggetti a limiti geografici.

Rendimenti



Misure di Rischio

3Y Alpha	-	3Y Sharpe Ratio	-
3Y Beta	-	3Y Std Dev	-
3Y R-Squared	-	3Y Risk	-
3Y Info Ratio	-	5Y Risk	-
3Y Tracking Error	-	10Y Risk	-

Basati su Morningstar Global Upstream Natural Resources NR USD (dove applicabile)

Rend. Cumulati %

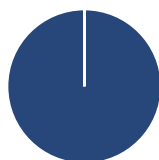
	Fondo	Bmk	Cat
3-Mesi	11,04	12,29	6,62
6-Mesi	24,84	26,80	26,04
1-Anno	47,02	48,94	83,40
3-Anni Ann.ti	-	-	-
5-Anni Ann.ti	-	-	-
10-Anni Ann.ti	-	-	-

Rendimenti aggiornati al 16/04/2026

Rendimenti

	Q1	Q2	Q3	Q4
2026	23,52	-	-	-
2025	-	-6,53	8,90	4,14
2024	-	-	-	-
2023	-	-	-	-
2022	-	-	-	-

Portafoglio 28/02/2026



Asset Allocation %

- Azioni
- Obbligazioni
- Liquidità
- Altro

Netta	100,00
	0,00
	0,00
	0,00

Style Box Azionaria

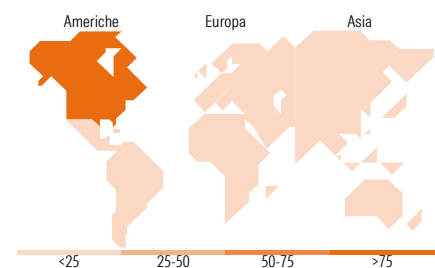


Mkt Cap %

Fondo	21,69
Giant	28,48
Large	33,93
Medium	13,62
Small	2,27

Capitalizzazione media di mercato

Fondo	41.803,12
-------	-----------



Titoli principali

Nome	Settore	%
Exxon Mobil Corp	🔥	4,37
Chevron Corp	🔥	4,37
Shell PLC	🔥	3,54
ConocoPhillips	🔥	3,38
Williams Companies Inc	🔥	2,62
Linde PLC	🏭	2,55
Canadian Natural Resources Ltd	🔥	2,39
Enbridge Inc	🔥	2,08
Baker Hughes Co Class A	🔥	2,06
SLB Ltd	🔥	2,03
% Primi 10 Titoli sul Patrimonio		29,40
Numero Complessivo di Titoli Azionari		105
Numero Complessivo di Titoli Obbligazionari		0

Distribuzione Settoriale %

	Fondo
Ciclico	26,04
Materie Prime	23,57
Beni di Consumo Ciclici	2,47
Finanza	-
Immobiliare	-
Sensibile	70,54
Telecomunicazioni	-
Energia	59,85
Beni Industriali	9,33
Tecnologia	1,37
Difensivo	3,42
Beni Difensivi	0,47
Salute	-
Servizi di Pubblica Utilità	2,94

Ripartizione Geografica %

	Fondo
America	81,90
Stati Uniti	58,75
Canada	22,64
America Latina e Centrale	0,51
Europa	13,66
Regno Unito	4,82
Europa Occidentale - Euro	7,09
Europa Occidentale - Non Euro	1,62
Europa dell'Est	0,13
Africa	0,00
Medio Oriente	0,00
Asia	4,44
Giappone	2,33
Australasia	0,79
Asia - Paesi Sviluppati	0,47
Asia - Emergente	0,85

Anagrafica

Società di Gestione	T. Rowe Price (Luxembourg) Management S.à r.l.	Patrimonio Classe (Mln)	1,24 USD	Investimento Min. Ingresso	10.000.000 USD
Telefono	+441268466339	(16/04/2026)		Investimento Min. Successivo	-
Web	www.troweprice.com	Domicilio	LUSSEMBURGO	T.E.R.	-
Data di Partenza	28/02/2025	Valuta del Fondo	USD	Spese correnti	0,10%
Nome del Gestore	-	UCITS	Si	Commissione di incentivo	-
Data Inizio Gestione	01/05/2024	Inc/Acc	Acc		
NAV (16/04/2026)	USD 14,17	ISIN	LU0353120727		

T. Rowe Price Funds SICAV - Global Natural Resources Equity Fund S USD

Patrimonio Netto (Mln) 113,06 USD

(28/02/2026)