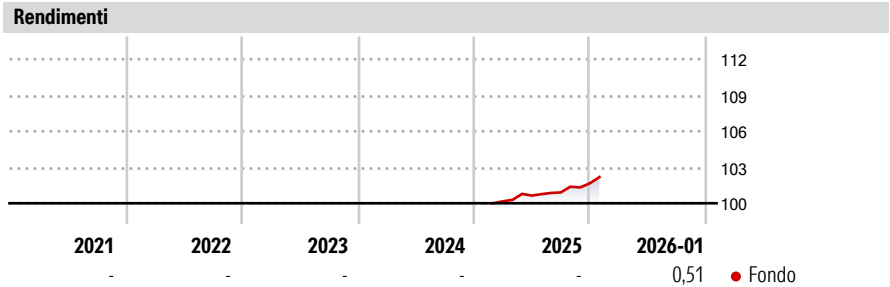


Eurizon Soluzione Protetta Riserva Ed 1 2025

Categoria Morningstar™	Benchmark Morningstar	Benchmark Dichiarato	Morningstar Rating™
Fondi a Capitale Protetto	Not Categorized Usato nel Report	Not Benchmarked	Senza rating

Obiettivo d'Investimento Dichiarato

Il Fondo investe in strumenti finanziari di natura obbligazionaria/monetaria ed azionaria; quest'ultimi fino ad un massimo del 30% delle attività. Investimento in strumenti finanziari di natura obbligazionaria/monetaria di emittenti diversi da quelli italiani aventi rating inferiore ad investment grade o privi di rating (e dunque esposti significativamente al rischio di credito) fino al 20% delle attività. Non è previsto alcun limite con riguardo al merito di credito degli emittenti italiani. Con riferimento alla componente obbligazionaria, gli investimenti sono effettuati prevalentemente in titoli governativi italiani. Investimento in strumenti finanziari di natura obbligazionaria/monetaria di emittenti di Paesi Emergenti fino al 20%...




Misure di Rischio

3Y Alpha	-	3Y Sharpe Ratio	-
3Y Beta	-	3Y Std Dev	-
3Y R-Squared	-	3Y Risk	-
3Y Info Ratio	-	5Y Risk	-
3Y Tracking Error	-	10Y Risk	-

Rend. Cumulati %	Fondo	Rendimenti	Q1	Q2	Q3	Q4
3-Mesi	0,93	Trimestrali %	-	-	-	-
6-Mesi	1,69	2026	-	-	-	-
1-Anno	2,40	2025	-	0,48	0,26	0,75
3-Anni Ann.ti	-	2024	-	-	-	-
5-Anni Ann.ti	-	2023	-	-	-	-
10-Anni Ann.ti	-	2022	-	-	-	-

Rendimenti aggiornati al 11/02/2026

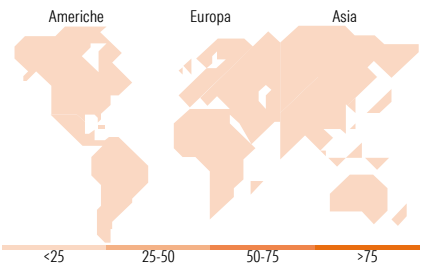
Portafoglio 31/12/2025



Fixed Income Style Box™

Duration Effettiva	-
Maturity effettiva	-
Qualità Credito Media	-

Qualità Credito: Alto, Med, Basso
Sensibilità ai Tassi: Basso, Med, Alto



Titoli principali

Nome	Settore	%
Italy (Republic Of)	-	23,85
Italy (Republic Of)	-	16,99
Italy (Republic Of)	-	14,59
Jan27 Mxerclne C @ 2315.83	-	10,63
Epsilon Obblgn 2027-Eur	-	7,92
Italy (Republic Of)	-	3,41
Spain (Kingdom of)	-	2,03
France (Republic Of)	-	2,02
Finland (Republic Of)	-	1,58
Spain (Kingdom of)	-	0,72
% Primi 10 Titoli sul Patrimonio		83,76
Numero Complessivo di Titoli Azionari		0
Numero Complessivo di Titoli Obbligazionari		60

Fixed Income Sector Weightings %

Governativo	83,85
Societario	18,89
Cartolarizzazioni	5,98
Enti Locali	0,00
Liquidità ed equivalenti	-8,73
Derivati	0,00

Coupon Range %

0 coupon	4,78
Da 0 a 4 cedole	91,62
Da 4 a 6 cedole	3,60
Da 6 a 8 cedole	0,00
Da 8 a 10 cedole	0,00
Da 10 a 12 cedole	0,00
Oltre 12 cedole	0,00

Ripartizione Geografica %

America	0,00
Stati Uniti	-
Canada	-
America Latina e Centrale	-
Europa	0,00
Regno Unito	-
Europa Occidentale - Euro	-
Europa Occidentale - Non Euro	-
Europa dell'Est	-
Africa	-
Medio Oriente	-
Asia	0,00
Giappone	-
Australasia	-
Asia - Paesi Sviluppati	-
Asia - Emergente	-

Anagrafica

Società di Gestione	Eurizon Capital SGR SpA	Patrimonio Classe (Mln)	1.443,20 EUR	Investimento Min. Ingresso	500 EUR
Telefono	+39 2 88101	(27/01/2026)		Investimento Min. Successivo	500 EUR
Web	www.eurizoncapital.it	Domicilio	ITALIA	T.E.R.	-
Data di Partenza	11/02/2025	Valuta del Fondo	EUR	Spese correnti	-
Nome del Gestore	-	UCITS	Si	Commissione di incentivo	-
Data Inizio Gestione	-	Inc/Acc	Acc		
NAV (11/02/2026)	EUR 5,12	ISIN	IT0005630980		

Eurizon Soluzione Protetta Riserva Ed 1 2025

Patrimonio Netto (Mln)	1.452,97 EUR
(31/12/2025)	