

# Vontobel Fund - European Equity Income Plus - A EUR Dist

## Categoria Morningstar™

Azionari Europa - Reddito

## Benchmark Morningstar

Morningstar Developed Europe Dividend

Yield &gt;2.5% NR EUR

Usato nel Report

## Benchmark Dichiarato

MSCI EMU NR EUR

## Morningstar Rating™

Senza rating

### Obiettivo d'Investimento Dichiarato

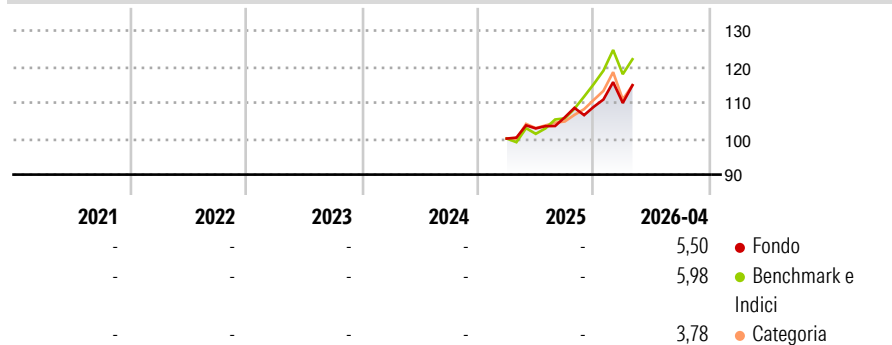
The Sub-Fund aims to achieve income combined with capital growth in EUR. While respecting the principle of risk diversification, at least 67% of the Sub-Fund's net assets are invested in equities, equity-like transferable securities including real estate equities and closed-ended real estate investment trusts and participation certificates issued by European companies (i.e. companies which are based in Europe and/or conduct the majority of their business in Europe).

### Misure di Rischio

3Y Alpha	-	3Y Sharpe Ratio	-
3Y Beta	-	3Y Std Dev	-
3Y R-Squared	-	3Y Risk	-
3Y Info Ratio	-	5Y Risk	-
3Y Tracking Error	-	10Y Risk	-

Basati su Morningstar Developed Europe Dividend Yield >2.5% NR EUR (dove applicabile)

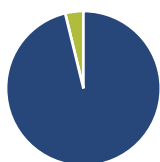
### Rendimenti



Rend. Cumulati %	Fondo	Bmk	Cat	Rendimenti Trimestrali %	Q1	Q2	Q3	Q4
3-Mesi	2,43	1,48	1,92	2026	0,99	-	-	-
6-Mesi	4,62	13,18	10,80	2025	-	2,83	2,98	2,78
1-Anno	11,67	22,64	16,60	2024	-	-	-	-
3-Anni Ann.ti	-	-	-	2023	-	-	-	-
5-Anni Ann.ti	-	-	-	2022	-	-	-	-
10-Anni Ann.ti	-	-	-					

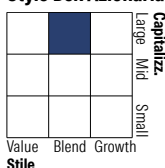
Rendimenti aggiornati al 05/05/2026

### Portafoglio 31/03/2026



Asset Allocation %	Netta
● Azioni	104,12
● Obbligazioni	0,00
● Liquidità	-4,12
● Altro	0,00

### Style Box Azionaria



Mkt Cap %	Fondo
Giant	68,43
Large	28,11
Medium	3,46
Small	0,00
Micro	0,00

Capitalizzazione media di mercato	Fondo
Ave Mkt Cap EUR	94.603,1
	1



### Titoli principali

Nome	Settore	%
TotalEnergies SE	🔥	5,85
Euro Stoxx 50 Jun26	—	5,71
ASML Holding NV	📄	5,28
Deutsche Telekom AG	📠	3,95
Allianz SE	🏠	3,95
Koninklijke Ahold Delhaize NV	🛒	3,94
Sanofi SA	🏥	3,91
Air Liquide SA	🧪	3,87
Banco Bilbao Vizcaya...	🏦	3,85
Enel SpA	⚡	3,78
% Primi 10 Titoli sul Patrimonio		44,09
Numero Complessivo di Titoli Azionari		117
Numero Complessivo di Titoli Obbligazionari		0

### Distribuzione Settoriale %

Distribuzione Settoriale %	Fondo
<b>Ciclico</b>	<b>41,87</b>
🏭 Materie Prime	6,89
🛒 Beni di Consumo Ciclici	10,09
🏦 Finanza	24,89
🏠 Immobiliare	-
<b>Sensibile</b>	<b>34,84</b>
📠 Telecomunicazioni	4,01
🔥 Energia	8,96
⚙️ Beni Industriali	14,08
📄 Tecnologia	7,79
<b>Difensivo</b>	<b>23,28</b>
🏠 Beni Difensivi	7,16
🏥 Salute	3,97
💡 Servizi di Pubblica Utilità	12,16

### Ripartizione Geografica %

Ripartizione Geografica %	Fondo
<b>America</b>	<b>2,39</b>
Stati Uniti	2,39
Canada	0,00
America Latina e Centrale	0,00
<b>Europa</b>	<b>97,61</b>
Regno Unito	0,00
Europa Occidentale - Euro	97,61
Europa Occidentale - Non Euro	0,00
Europa dell'Est	0,00
Africa	0,00
Medio Oriente	0,00
<b>Asia</b>	<b>0,00</b>
Giappone	0,00
Australasia	0,00
Asia - Paesi Sviluppati	0,00
Asia - Emergente	0,00

### Anagrafica

Società di Gestione	Vontobel Asset Management S.A.	Patrimonio Classe (Mln)	3,02 EUR	Investimento Min. Ingresso	-
Telefono	-	Domicilio	LUSSEMBURGO	Investimento Min. Successivo	-
Web	www.vontobel.com	Valuta del Fondo	EUR	T.E.R.	1,06%
Data di Partenza	31/03/2025	UCITS	Si	Spese correnti	-
Nome del Gestore	Robert Borenich	Inc/Acc	Inc	Commissione di incentivo	-
Data Inizio Gestione	25/03/2025	ISIN	LU2967769717		
NAV (05/05/2026)	EUR 111,82				

# Vontobel Fund - European Equity Income Plus - A EUR Dist

Patrimonio Netto (Mln) 144,27 EUR

(31/03/2026)