

# T. Rowe Price Funds SICAV - Global Structured Research Equity Fund Ch EUR 9

**Categoria Morningstar™**

Azionari Altri Settori

**Benchmark Morningstar**
Not Categorized  
Usato nel Report
**Benchmark Dichiarato**

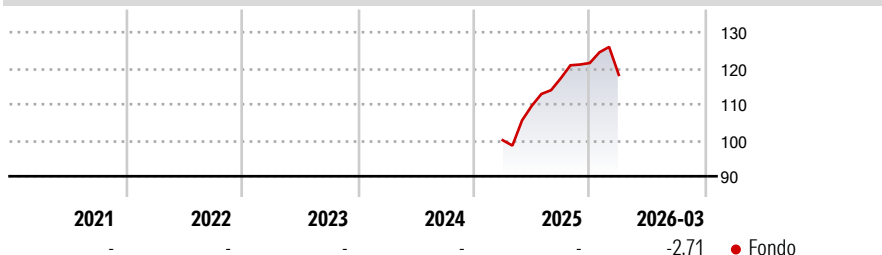
MSCI ACWI NR USD

**Morningstar Rating™**

Senza rating

**Obiettivo d'Investimento Dichiarato**

The investment objective of the fund is to increase the value of its shares, over the long term, through growth in the value of its investments.

**Rendimenti**

**Misure di Rischio**

3Y Alpha	-	3Y Sharpe Ratio	-
3Y Beta	-	3Y Std Dev	-
3Y R-Squared	-	3Y Risk	-
3Y Info Ratio	-	5Y Risk	-
3Y Tracking Error	-	10Y Risk	-

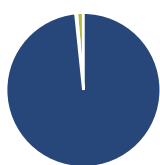
**Rend. Cumulati %**

	Fondo
3-Mesi	2,29
6-Mesi	5,51
1-Anno	28,43
3-Anni Ann.ti	-
5-Anni Ann.ti	-
10-Anni Ann.ti	-

Rendimenti aggiornati al 29/04/2026

**Rendimenti**

	Q1	Q2	Q3	Q4
<b>Trimestrali %</b>				
2026	-2,71	-	-	-
2025	-	9,55	6,98	3,62
2024	-	-	-	-
2023	-	-	-	-
2022	-	-	-	-

**Portafoglio 31/03/2026**

**Asset Allocation %**

	Netta
● Azioni	98,35
● Obbligazioni	0,27
● Liquidità	1,33
● Altro	0,05

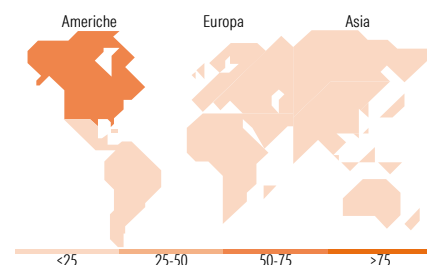
**Style Box Azionaria**

**Mkt Cap %**

	Fondo
Giant	47,06
Large	35,13
Medium	15,99
Small	1,80
Micro	0,02

**Capitalizzazione media di mercato**

	Fondo
Ave Mkt Cap USD	340.246,97


**Titoli principali**

Nome	Settore	%
NVIDIA Corp	📡	4,99
Apple Inc	📱	4,50
Microsoft Corp	💻	3,09
Amazon.com Inc	🛒	2,39
Alphabet Inc Class C	📡	2,11
Taiwan Semiconductor...	-	1,76
Broadcom Inc	📡	1,71
Meta Platforms Inc Class A	📱	1,54
Alphabet Inc Class A	📡	1,53
Tesla Inc	🚗	1,13
% Primi 10 Titoli sul Patrimonio		24,76
Numero Complessivo di Titoli Azionari		978
Numero Complessivo di Titoli Obbligazionari		5

**Distribuzione Settoriale %**

	Fondo
<b>Ciclico</b>	<b>29,20</b>
🏭 Materie Prime	2,66
🛒 Beni di Consumo Ciclici	10,36
🏠 Finanza	14,36
🏠 Immobiliare	1,82
<b>Sensibile</b>	<b>55,05</b>
📡 Telecomunicazioni	10,41
🔥 Energia	5,09
⚙️ Beni Industriali	7,58
📡 Tecnologia	31,98
<b>Difensivo</b>	<b>15,75</b>
🏢 Beni Difensivi	4,20
🏥 Salute	9,22
💡 Servizi di Pubblica Utilità	2,33

**Ripartizione Geografica %**

	Fondo
<b>America</b>	<b>67,27</b>
Stati Uniti	62,50
Canada	3,71
America Latina e Centrale	1,06
<b>Europa</b>	<b>15,59</b>
Regno Unito	3,18
Europa Occidentale - Euro	7,94
Europa Occidentale - Non Euro	3,27
Europa dell'Est	0,17
Africa	0,36
Medio Oriente	0,67
<b>Asia</b>	<b>17,14</b>
Giappone	5,66
Australasia	1,54
Asia - Paesi Sviluppati	5,35
Asia - Emergente	4,60

**Anagrafica**

Società di Gestione	T. Rowe Price (Luxembourg) Management S.à r.l.	Patrimonio Classe (Mln)	0,60 EUR	Investimento Min. Ingresso	-
Telefono	+441268466339	Domicilio	LUSSEMBURGO	Investimento Min. Successivo	-
Web	www.troweprice.com	Valuta del Fondo	EUR	T.E.R.	0,27%
Data di Partenza	03/03/2025	UCITS	Si	Spese correnti	0,27%
Nome del Gestore	-	Inc/Acc	Acc	Commissione di incentivo	-
Data Inizio Gestione	25/10/2021	ISIN	LU2996707837		
NAV (29/04/2026)	EUR 12,06				
Patrimonio Netto (Mln)	362,65 USD				

(31/03/2026)