

# RBC Funds (Lux) Emerging Markets Equity Fund S USD Acc

## Categoria Morningstar™

Azionari Paesi Emergenti

## Benchmark Morningstar

Morningstar Emerging Markets Target

Market Exposure NR USD

Usato nel Report

## Benchmark Dichiarato

MSCI EM NR USD

## Morningstar Rating™

Senza rating

### Obiettivo d'Investimento Dichiarato

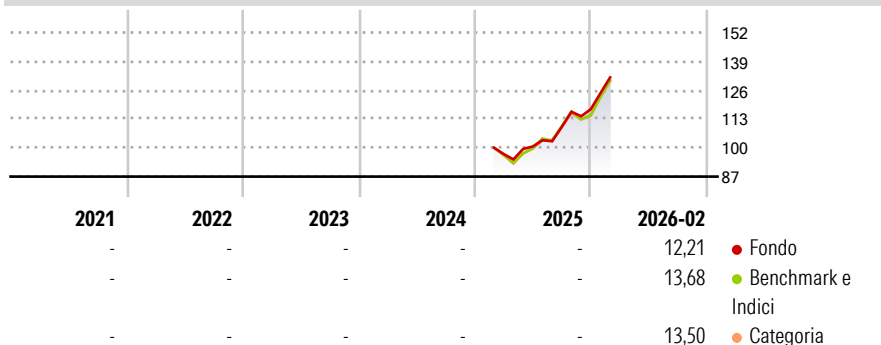
The objective of the Sub-Fund is to provide long-term capital appreciation by investing primarily in equity securities of companies located in or with significant business interests in emerging markets. The investment process of the Sub-Fund is primarily based on fundamental research, although the Investment Manager will also consider quantitative and technical factors. The Investment Manager will also assess the economic outlook for each emerging market region, including expected growth, market valuations and economic trends. Stock selection decisions are ultimately based on an understanding of the company, its business and its outlook. The Sub-Fund will be diversified by sector and country to help reduce risk.

### Misure di Rischio

3Y Alpha	-	3Y Sharpe Ratio	-
3Y Beta	-	3Y Std Dev	-
3Y R-Squared	-	3Y Risk	-
3Y Info Ratio	-	5Y Risk	-
3Y Tracking Error	-	10Y Risk	-

Basati su Morningstar Emerging Markets Target Market Exposure NR USD (dove applicabile)

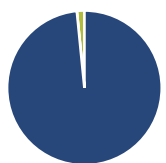
### Rendimenti



Rend. Cumulati %	Fondo	Bmk	Cat	Rendimenti Trimestrali %	Q1	Q2	Q3	Q4
3-Mesi	10,91	12,00	11,44	2026	-	-	-	-
6-Mesi	15,38	13,97	13,68	2025	-	3,51	8,75	7,34
1-Anno	27,43	26,67	26,77	2024	-	-	-	-
3-Anni Ann.ti	-	-	-	2023	-	-	-	-
5-Anni Ann.ti	-	-	-	2022	-	-	-	-
10-Anni Ann.ti	-	-	-					

Rendimenti aggiornati al 16/03/2026

### Portafoglio 28/02/2026

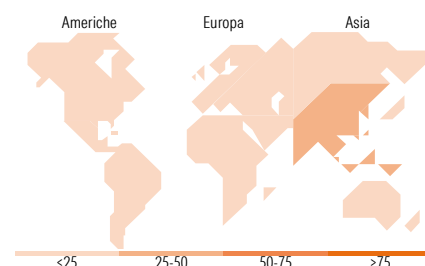


Asset Allocation %	Netta
● Azioni	98,43
● Obbligazioni	0,00
● Liquidità	1,57
● Altro	0,00



Mkt Cap %	Fondo
Giant	71,29
Large	23,30
Medium	5,41
Small	0,00
Micro	0,00

Capitalizzazione media di mercato	Fondo
Ave Mkt Cap USD	112.215,33



### Titoli principali

Nome	Settore	%
Taiwan Semiconductor...	10,00	
Samsung Electronics Co Ltd...	7,34	
SK Hynix Inc	6,71	
Antofagasta PLC	4,95	
Tencent Holdings Ltd	4,43	
HDFC Bank Ltd ADR	4,36	
AIA Group Ltd	2,86	
Delta Electronics Inc	2,73	
MediaTek Inc	2,61	
Mahindra & Mahindra Ltd	2,52	
% Primi 10 Titoli sul Patrimonio	48,53	
Numero Complessivo di Titoli Azionari	50	
Numero Complessivo di Titoli Obbligazionari	0	

### Distribuzione Settoriale %

	Fondo
<b>Ciclico</b>	<b>46,55</b>
Materie Prime	5,93
Beni di Consumo Ciclici	12,93
Finanza	26,56
Immobiliare	1,13
<b>Sensibile</b>	<b>41,64</b>
Telecomunicazioni	5,61
Energia	-
Beni Industriali	3,64
Tecnologia	32,39
<b>Difensivo</b>	<b>11,81</b>
Beni Difensivi	7,38
Salute	4,44
Servizi di Pubblica Utilità	-

### Ripartizione Geografica %

	Fondo
<b>America</b>	<b>12,33</b>
Stati Uniti	0,90
Canada	0,00
America Latina e Centrale	11,43
<b>Europa</b>	<b>12,52</b>
Regno Unito	6,79
Europa Occidentale - Euro	0,00
Europa Occidentale - Non Euro	0,00
Europa dell'Est	0,42
Africa	4,18
Medio Oriente	1,13
<b>Asia</b>	<b>75,15</b>
Giappone	0,00
Australasia	0,00
Asia - Paesi Sviluppati	42,16
Asia - Emergente	32,99

### Anagrafica

Società di Gestione	RBC Global Asset Management Inc.	Patrimonio Classe (Mln)	57,61 USD	Investimento Min. Ingresso	-
Telefono	416-974-0616	(16/03/2026)		Investimento Min. Successivo	-
Web	www.rbcgam.com	Domicilio	LUSSEMBURGO	T.E.R.	0,69%
Data di Partenza	17/02/2025	Valuta del Fondo	USD	Spese correnti	0,69%
Nome del Gestore	Philippe Langham	UCITS	Si	Commissione di incentivo	-
		Inc/Acc	Acc		

# RBC Funds (Lux) Emerging Markets Equity Fund S USD Acc

---

Data Inizio Gestione	26/03/2013	ISIN	LU2986377153
NAV <sup>(16/03/2026)</sup>	USD 134,31		
Patrimonio Netto (Mln) <sup>(28/02/2026)</sup>	1.943,72 USD		