

BNP Paribas Easy ESG Enhanced Europe Classic EUR Capitalisation

Categoria Morningstar™

Azionari Europa Large Cap Blend

Benchmark Morningstar

Morningstar Developed Europe Target

Market Exposure NR EUR

Usato nel Report

Benchmark Dichiarato

MSCI Europe NR EUR

Morningstar Rating™

Senza rating

Obiettivo d'Investimento Dichiarato

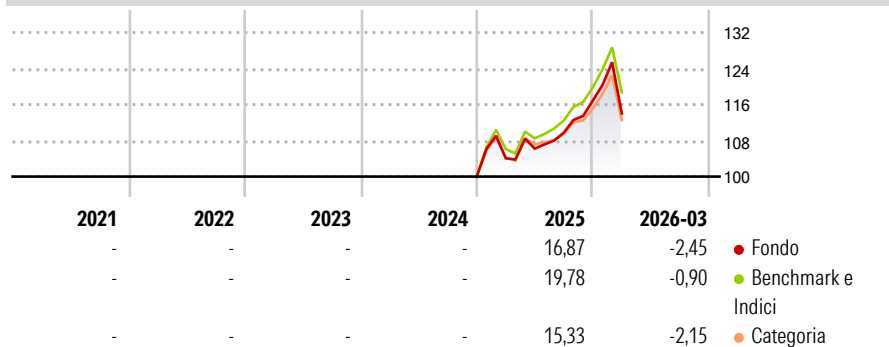
The investment objective of the sub-fund is to provide an exposure to the European equity market, while taking into account Environmental, Social and Governance (ESG) criteria. The sub-fund's investment universe (the "Investment Universe") consists of the securities of the MSCI Europe NTR Index (M7EU Index) (the "Benchmark Index"). To achieve its investment objective, the sub-fund implements an active strategy which consists of applying a binding and significant ESG integration approach to select securities from the Investment Universe with a view to improving the sub-fund's ESG profile compared to that of the Benchmark Index which is a broad market index (the "Strategy").

Misure di Rischio

3Y Alpha	-	3Y Sharpe Ratio	-
3Y Beta	-	3Y Std Dev	-
3Y R-Squared	-	3Y Risk	-
3Y Info Ratio	-	5Y Risk	-
3Y Tracking Error	-	10Y Risk	-

Basati su Morningstar Developed Europe Target Market Exposure NR EUR (dove applicabile)

Rendimenti



Rend. Cumulati %	Fondo	Bmk	Cat
3-Mesi	0,96	1,14	0,43
6-Mesi	8,86	9,41	7,30
1-Anno	26,96	29,25	24,81
3-Anni Ann.ti	-	-	-
5-Anni Ann.ti	-	-	-
10-Anni Ann.ti	-	-	-

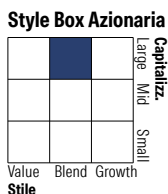
Rendimenti aggiornati al 10/04/2026

Rendimenti	Q1	Q2	Q3	Q4
2026	-2,45	-	-	-
2025	4,06	2,06	3,33	6,49
2024	-	-	-	-
2023	-	-	-	-
2022	-	-	-	-

Portafoglio 13/03/2026

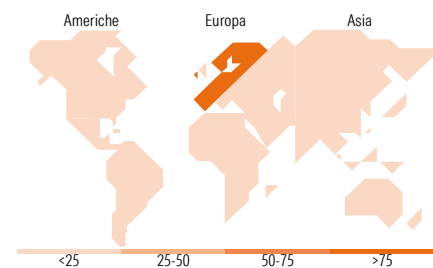


Asset Allocation %	Netta
● Azioni	99,51
● Obbligazioni	0,00
● Liquidità	0,00
● Altro	0,49



Mkt Cap %	Fondo
Giant	49,26
Large	37,91
Medium	12,65
Small	0,18
Micro	0,00

Capitalizzazione media di mercato	Fondo
Ave Mkt Cap EUR	65.963,0



Titoli principali

Nome	Settore	%
ASML Holding NV	🏭	4,33
Novartis AG Registered Shares	🏥	3,00
Siemens AG	⚙️	2,61
AstraZeneca PLC	🏥	2,50
HSBC Holdings PLC	🏦	2,43
Roche Holding AG	🏥	2,15
Iberdrola SA	💡	1,60
Schneider Electric SE	⚙️	1,57
ABB Ltd	⚙️	1,54
SAP SE	💻	1,44
% Primi 10 Titoli sul Patrimonio		23,17
Numero Complessivo di Titoli Azionari		225
Numero Complessivo di Titoli Obbligazionari		0

Distribuzione Settoriale %

Distribuzione Settoriale %	Fondo
Ciclico	38,28
🏭 Materie Prime	4,39
🏠 Beni di Consumo Ciclici	7,53
🏦 Finanza	24,28
🏠 Immobiliare	2,07
Sensibile	31,41
📡 Telecomunicazioni	4,29
💡 Energia	-
⚙️ Beni Industriali	17,07
💻 Tecnologia	10,05
Difensivo	30,31
🏠 Beni Difensivi	9,04
🏥 Salute	15,57
💡 Servizi di Pubblica Utilità	5,71

Ripartizione Geografica %

Ripartizione Geografica %	Fondo
America	0,76
Stati Uniti	0,50
Canada	0,00
America Latina e Centrale	0,26
Europa	98,97
Regno Unito	21,21
Europa Occidentale - Euro	52,19
Europa Occidentale - Non Euro	25,57
Europa dell'Est	0,00
Africa	0,00
Medio Oriente	0,00
Asia	0,27
Giappone	0,00
Australasia	0,00
Asia - Paesi Sviluppati	0,27
Asia - Emergente	0,00

Anagrafica

Società di Gestione	BNP Paribas Asset Management Luxembourg	Patrimonio Classe (Mln)	0,00 EUR	Investimento Min. Ingresso	-
Telefono	+352 2646 3017	(10/04/2026)		Investimento Min. Successivo	-
Web	www.bnpparibas-am.com	Domicilio	LUSSEMBURGO	T.E.R.	-
Data di Partenza	04/12/2024	Valuta del Fondo	EUR	Spese correnti	-
Nome del Gestore	Alban RIBAUULT	UCITS	Si	Commissione di incentivo	-
Data Inizio Gestione	04/12/2024	Inc/Acc	Acc		
		ISIN	LU2881684315		

BNP Paribas Easy ESG Enhanced Europe Classic EUR Capitalisation

NAV ^(10/04/2026)

EUR 118,69

Patrimonio Netto (Mln)

485,84 EUR

^(13/03/2026)