

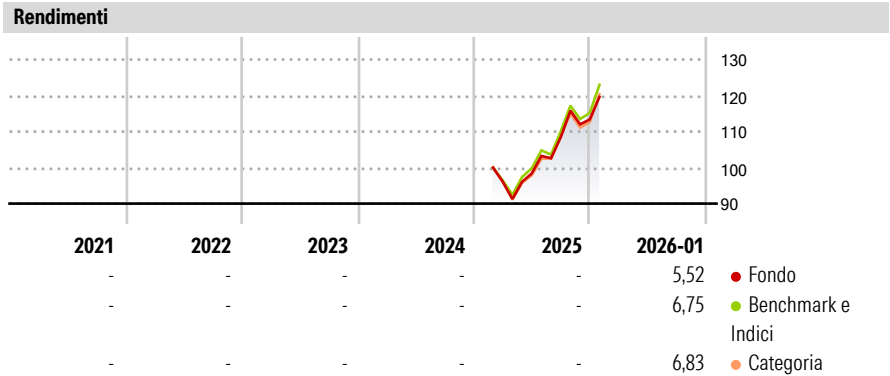
MFS Meridian Funds - Asia Ex-Japan Fund 1F1 (USD)

Categoria Morningstar™	Benchmark Morningstar	Benchmark Dichiarato	Morningstar Rating™
Azionari Asia ex Giappone	Morningstar Asia ex-Japan Target Market Exposure NR USD Usato nel Report	MSCI AC Asia Ex Japan NR USD	Senza rating

Obiettivo d'Investimento Dichiarato

L'obiettivo d'investimento del Fondo è l'incremento del capitale, espresso in dollari Usa. Il Fondo investe prevalentemente in un portafoglio di titoli azionari dell'area Asia-Pacifico ex Giappone. Esso è gestito da una squadra di analisti MFS responsabili della ricerca che utilizzano la ricerca fondamentale dal basso verso l'alto e un processo di esame collegiale per costruire un portafoglio a multicapitalizzazione che rappresenta le loro migliori idee finalizzate all'incremento del capitale in tutti i settori industriali dell'area in oggetto.

Misure di Rischio		
3Y Alpha	- 3Y Sharpe Ratio	-
3Y Beta	- 3Y Std Dev	-
3Y R-Squared	- 3Y Risk	-
3Y Info Ratio	- 5Y Risk	-
3Y Tracking Error	- 10Y Risk	-
Basati su Morningstar Asia ex-Japan Target Market Exposure NR USD (dove applicabile)		




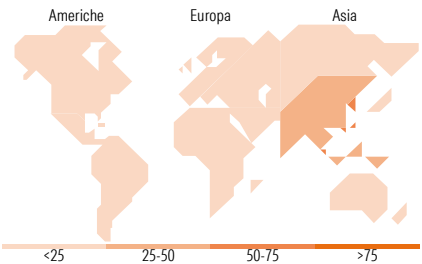
Rend. Cumulati %	Fondo	Bmk	Cat	Rendimenti Trimestrali %	Q1	Q2	Q3	Q4
3-Mesi	5,72	8,03	8,50	2026	-	-	-	-
6-Mesi	18,29	20,95	21,66	2025	-	2,41	10,26	4,53
1-Anno	-	-	-	2024	-	-	-	-
3-Anni Ann.ti	-	-	-	2023	-	-	-	-
5-Anni Ann.ti	-	-	-	2022	-	-	-	-
10-Anni Ann.ti	-	-	-					

Rendimenti aggiornati al 11/02/2026

Portafoglio 31/01/2026



Style Box Azionaria			Mkt Cap %	Fondo
			Giant	75,87
			Large	22,04
			Medium	2,09
			Small	0,00
			Micro	0,00
Capitalizzazione media di mercato			Fondo	
Ave Mkt Cap USD			108.604,46	



Titoli principali		
Nome	Settore	%
Taiwan Semiconductor...	Microelettronica	9,50
Tencent Holdings Ltd	Software	6,47
Samsung Electronics Co Ltd...	Software	5,74
SK Hynix Inc	Software	5,03
AIA Group Ltd	Assicurazioni	3,60
Alibaba Group Holding Ltd...	Software	3,37
HDFC Bank Ltd	Banche	2,93
ASE Technology Holding Co Ltd	Software	2,39
China Construction Bank Corp...	Banche	2,38
MediaTek Inc	Software	2,36
% Primi 10 Titoli sul Patrimonio		43,77
Numero Complessivo di Titoli Azionari		71
Numero Complessivo di Titoli Obbligazionari		0

Distribuzione Settoriale %		Fondo
Ciclico		36,85
Materie Prime		3,30
Beni di Consumo Ciclici		12,10
Finanza		21,46
Immobiliare		-
Sensibile		55,42
Telecomunicazioni		12,34
Energia		3,14
Beni Industriali		5,33
Tecnologia		34,61
Difensivo		7,73
Beni Difensivi		3,98
Salute		2,39
Servizi di Pubblica Utilità		1,36

Ripartizione Geografica %		Fondo
America		0,00
Stati Uniti		0,00
Canada		0,00
America Latina e Centrale		0,00
Europa		0,00
Regno Unito		0,00
Europa Occidentale - Euro		0,00
Europa Occidentale - Non Euro		0,00
Europa dell'Est		0,00
Africa		0,00
Medio Oriente		0,00
Asia		100,00
Giappone		0,00
Australasia		0,00
Asia - Paesi Sviluppati		52,33
Asia - Emergente		47,67

Anagrafica

Società di Gestione	MFS Investment Management Company (Lux) S.à.r.l	Patrimonio Classe (Mln)	0,07 USD	Investimento Min. Ingresso	-
Telefono	-	Domicilio	LUSSEMBURGO	Investimento Min. Successivo	-
Web	-	Valuta del Fondo	USD	T.E.R.	0,65%
Data di Partenza	19/02/2025	UCITS	Si	Spese correnti	0,65%
Nome del Gestore	-	Inc/Acc	Acc	Commissione di incentivo	-
Data Inizio Gestione	24/03/2008	ISIN	LU2971678987		
NAV (11/02/2026)	USD 440,37				

MFS Meridian Funds - Asia Ex-Japan Fund 1F1 (USD)

Patrimonio Netto (Mln) 35,51 USD

(31/01/2026)