

# MFS Meridian Funds - U.S. Growth IF1 USD

## Categoria Morningstar™

Azionari USA Large Cap Growth

## Benchmark Morningstar

Morningstar US Large-Mid Cap Broad Growth NR USD  
Usato nel Report

## Benchmark Dichiarato

Russell 1000 Growth NR USD

## Morningstar Rating™

Senza rating

### Obiettivo d'Investimento Dichiarato

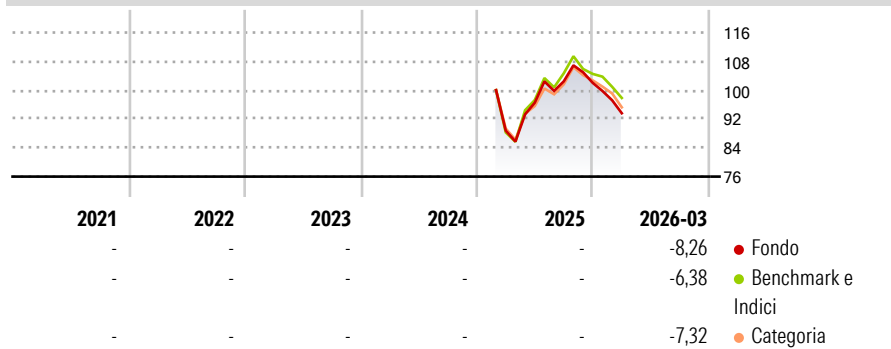
The Fund's objective is capital appreciation, measured in U.S. dollars. The Fund invests primarily (at least 70%) in U.S. equity securities. The Fund may also invest in non-U.S. equity securities. The Fund generally focuses its investments in companies it believes to have above average earnings growth potential compared to other companies (growth companies). The Fund generally focuses its investments in larger companies, but may invest in companies of any size. The Fund may invest a relatively large percentage of its assets in a small number of industries or sectors. The Fund will not maintain a material exposure to derivative instruments.

### Misure di Rischio

3Y Alpha	-	3Y Sharpe Ratio	-
3Y Beta	-	3Y Std Dev	-
3Y R-Squared	-	3Y Risk	-
3Y Info Ratio	-	5Y Risk	-
3Y Tracking Error	-	10Y Risk	-

Basati su Morningstar US Large-Mid Cap Broad Growth NR USD (dove applicabile)


### Rendimenti



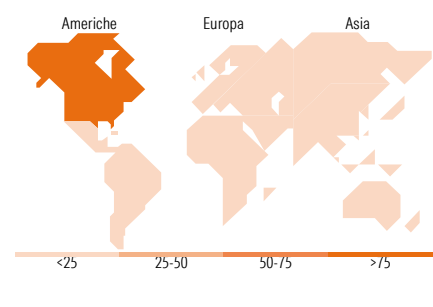
Rend. Cumulati %	Fondo	Bmk	Cat	Rendimenti Trimestrali %	Q1	Q2	Q3	Q4
3-Mesi	-2,13	-0,41	-4,37	2026	-8,26	-	-	-
6-Mesi	-1,85	-0,01	-2,64	2025	-	8,74	6,14	-0,42
1-Anno	22,60	28,43	19,00	2024	-	-	-	-
3-Anni Ann.ti	-	-	-	2023	-	-	-	-
5-Anni Ann.ti	-	-	-	2022	-	-	-	-
10-Anni Ann.ti	-	-	-	2022	-	-	-	-

Rendimenti aggiornati al 14/04/2026

### Portafoglio 28/02/2026



Style Box Azionaria	Mkt Cap %	Fondo
Capitaliz. Large	Giant	53,98
Capitaliz. Mid	Large	31,88
Capitaliz. Small	Medium	13,56
Value	Small	0,59
Blend	Micro	0,00
Growth	Capitalizzazione media di mercato	Fondo
Stile	Ave Mkt Cap USD	563.601,66



Titoli principali	Nome	Settore	%
NVIDIA Corp			9,14
Microsoft Corp			7,99
Amazon.com Inc			7,27
Alphabet Inc Class A			6,92
Broadcom Inc			6,09
Apple Inc			4,84
Amphenol Corp Class A			3,34
Meta Platforms Inc Class A			3,07
Mastercard Inc Class A			3,02
Taiwan Semiconductor...			2,92
% Primi 10 Titoli sul Patrimonio			54,61
Numero Complessivo di Titoli Azionari			68
Numero Complessivo di Titoli Obbligazionari			0

Distribuzione Settoriale %	Fondo
<b>Ciclico</b>	<b>19,54</b>
Materie Prime	1,33
Beni di Consumo Ciclici	10,60
Finanza	7,01
Immobiliare	0,59
<b>Sensibile</b>	<b>71,31</b>
Telecomunicazioni	13,49
Energia	0,53
Beni Industriali	10,61
Tecnologia	46,68
<b>Difensivo</b>	<b>9,15</b>
Beni Difensivi	1,88
Salute	7,06
Servizi di Pubblica Utilità	0,22

Ripartizione Geografica %	Fondo
<b>America</b>	<b>95,89</b>
Stati Uniti	94,78
Canada	1,11
America Latina e Centrale	0,00
<b>Europa</b>	<b>1,17</b>
Regno Unito	0,00
Europa Occidentale - Euro	1,17
Europa Occidentale - Non Euro	0,00
Europa dell'Est	0,00
Africa	0,00
Medio Oriente	0,00
<b>Asia</b>	<b>2,94</b>
Giappone	0,00
Australasia	0,00
Asia - Paesi Sviluppati	2,94
Asia - Emergente	0,00

### Anagrafica

Società di Gestione	MFS Investment Management Company (Lux) S.à.r.l	Patrimonio Classe (Mln)	35,25 USD	Investimento Min. Ingresso	-
Telefono	-	Domicilio	LUSSEMBURGO	Investimento Min. Successivo	-
Web	-	Valuta del Fondo	USD	T.E.R.	0,50%
Data di Partenza	19/02/2025	UCITS	Si	Spese correnti	0,50%
Nome del Gestore	-	Inc/Acc	Acc	Commissione di incentivo	-
Data Inizio Gestione	21/08/2019	ISIN	LU2971678805		

# MFS Meridian Funds - U.S. Growth IF1 USD

---

NAV <sup>(14/04/2026)</sup>	USD 241,55
Patrimonio Netto (Mln) <sup>(28/02/2026)</sup>	90,32 USD