

# Invesco Funds - Invesco UK Equity Fund Z Accumulation EUR

**Categoria Morningstar™**

Azionari UK Large Blend

**Benchmark Morningstar**

Morningstar UK All Cap Target Market

Exposure NR GBP

Usato nel Report

**Benchmark Dichiarato**

FTSE All Share NR GBP

**Morningstar Rating™**

Senza rating

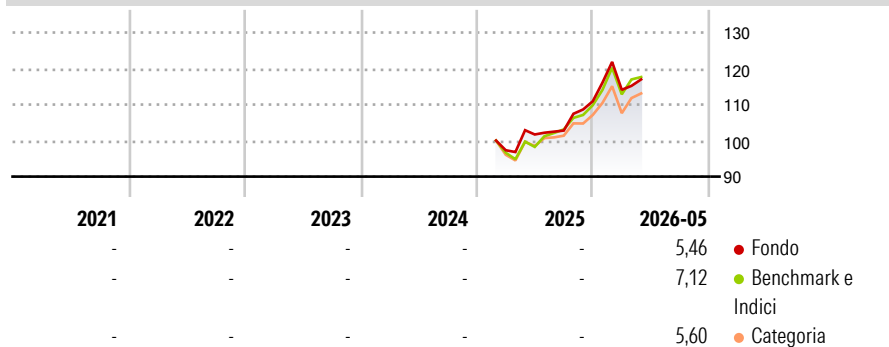
**Obiettivo d'Investimento Dichiarato**

The Fund aims to achieve capital growth. The Fund seeks to achieve its objective by investing primarily in equity securities issued by (i) companies having their registered office in the United Kingdom, (ii) companies and other entities located outside the United Kingdom carrying out their business activities predominantly in the United Kingdom, or (iii) holding companies, the interests of which are predominantly invested in subsidiary companies with a registered office in the United Kingdom.

**Misure di Rischio**

3Y Alpha	-	3Y Sharpe Ratio	-
3Y Beta	-	3Y Std Dev	-
3Y R-Squared	-	3Y Risk	-
3Y Info Ratio	-	5Y Risk	-
3Y Tracking Error	-	10Y Risk	-

Basati su Morningstar UK All Cap Target Market Exposure NR GBP (dove applicabile)

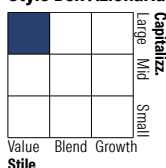
**Rendimenti**


Rend. Cumulati %	Fondo	Bmk	Cat	Rendimenti Trimestrali %	Q1	Q2	Q3	Q4
3-Mesi	6,86	6,72	6,70	2026	2,86	-	-	-
6-Mesi	8,31	8,21	5,99	2025	-	4,49	1,07	7,92
1-Anno	16,86	20,43	15,17	2024	-	-	-	-
3-Anni Ann.ti	-	-	-	2023	-	-	-	-
5-Anni Ann.ti	-	-	-	2022	-	-	-	-
10-Anni Ann.ti	-	-	-					

Rendimenti aggiornati al 24/06/2026

**Portafoglio 31/05/2026**

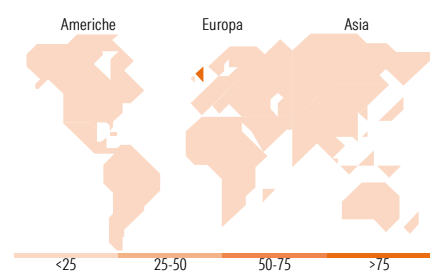

Asset Allocation %	Netta
● Azioni	99,78
● Obbligazioni	0,00
● Liquidità	0,22
● Altro	0,01

**Style Box Azionaria**

**Mkt Cap %**

Fondo	Value	Blend	Growth
Giant	42,65		
Large	28,24		
Medium	19,69		
Small	9,42		
Micro	0,00		

**Capitalizzazione media di mercato**

Fondo	Ave Mkt Cap GBP
	33.697,15


**Titoli principali**

Nome	Settore	%
Shell PLC	🔥	7,00
HSBC Holdings PLC	🏦	6,82
AstraZeneca PLC	🏥	6,49
Rio Tinto PLC Ordinary Shares	🏭	4,50
Lloyds Banking Group PLC	🏦	4,41
Unilever PLC	🏪	3,81
TotalEnergies SE	🔥	3,47
National Grid PLC	💡	3,44
Marks & Spencer Group PLC	🏪	3,40
RELX PLC	⚙️	3,30
% Primi 10 Titoli sul Patrimonio		46,64
Numero Complessivo di Titoli Azionari		39
Numero Complessivo di Titoli Obbligazionari		0

**Distribuzione Settoriale %**

Fondo	%
<b>Ciclico</b>	<b>40,91</b>
Materie Prime	5,52
Beni di Consumo Ciclici	10,56
Finanza	24,83
Immobiliare	-
<b>Sensibile</b>	<b>21,48</b>
Telecomunicazioni	-
Energia	10,49
Beni Industriali	10,99
Tecnologia	-
<b>Difensivo</b>	<b>37,61</b>
Beni Difensivi	15,29
Salute	12,43
Servizi di Pubblica Utilità	9,88

**Ripartizione Geografica %**

Fondo	%
<b>America</b>	<b>2,40</b>
Stati Uniti	2,40
Canada	0,00
America Latina e Centrale	0,00
<b>Europa</b>	<b>94,88</b>
Regno Unito	88,59
Europa Occidentale - Euro	5,28
Europa Occidentale - Non Euro	1,01
Europa dell'Est	0,00
Africa	0,00
Medio Oriente	0,00
<b>Asia</b>	<b>2,72</b>
Giappone	0,00
Australasia	0,00
Asia - Paesi Sviluppati	2,72
Asia - Emergente	0,00

**Anagrafica**

Società di Gestione	Invesco Management S.A.	Patrimonio Classe (Mln)	14,90 EUR	Investimento Min. Ingresso	1.000 EUR
Telefono	(+353) 1 4398100	(24/06/2026)		Investimento Min. Successivo	-
Web	www.invescomanagement.com	Domicilio	LUSSEMBURGO	T.E.R.	-
	company.lu	Valuta del Fondo	EUR	Spese correnti	-
Data di Partenza	26/02/2025	UCITS	Si	Commissione di incentivo	-
Nome del Gestore	-	Inc/Acc	Acc		
Data Inizio Gestione	31/03/2023	ISIN	LU2986388275		
NAV (24/06/2026)	EUR 11,99				

[See disclosures for more details](#)

© 2026 Morningstar Italia. Tutti i diritti sono riservati. Le informazioni qui contenute: (1) sono proprietà di Morningstar, (2) non possono essere copiate, (3) non costituiscono consiglio di investimento; (4) sono fornite con scopi informativi; (5) sono ritenute attendibili da Morningstar che, pertanto, ne garantisce il maggior grado di accuratezza e completezza possibile, fatto salvo il caso in cui queste Le siano state fornite in modo errato e/o non completo dalle relative società prodotte; (6) sono estratte dai dati del fondo disponibili e riferiti a date temporali diverse. Morningstar non è responsabile per qualunque danno o perdita derivante da qualunque uso delle informazioni e chi visiona tali informazioni sarà responsabile dell'uso che andrà a farne. Non vi è naturalmente garanzia alcuna che i risultati del passato trovino un riscontro nel futuro.

# Invesco Funds - Invesco UK Equity Fund Z Accumulation EUR

Patrimonio Netto (Mln)

132,47 GBP

(31/05/2026)