

Eurizon Soluzione Protetta Imprese 1 anno Ed 2-2025

Categoria Morningstar™  
Fondi a Capitale Protetto

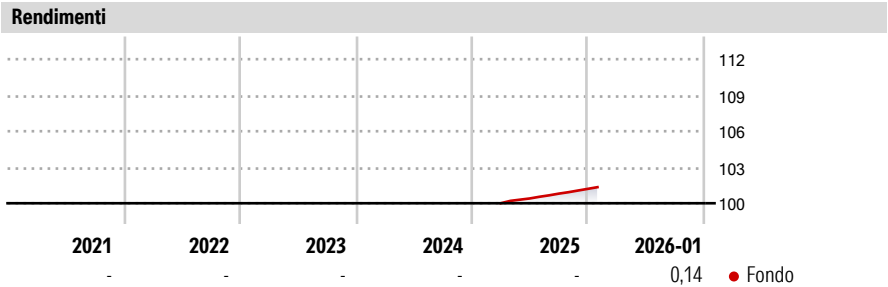
Benchmark Morningstar  
Not Categorized  
Usato nel Report

Benchmark Dichiarato  
Not Benchmarked

Morningstar Rating™  
Senza rating

**Obiettivo d'Investimento Dichiarato**  
Il Fondo investe principalmente in strumenti finanziari di natura obbligazionaria e/o monetaria di emittenti governativi o di organismi sovranazionali/agenzie dell'Area Euro. Gli investimenti in strumenti finanziari di natura obbligazionaria e/o monetaria di emittenti societari non possono superare il 20% delle attività. È escluso l'investimento in strumenti finanziari di natura azionaria. Investimento in strumenti finanziari di natura obbligazionaria/monetaria con rating pari ad investment grade; non è previsto alcun limite con riguardo al merito di credito degli emittenti italiani. Gli investimenti sono effettuati prevalentemente in titoli governativi italiani. Investimento in strumenti finanziari di natura obbligazionaria/monetaria di...

Misure di Rischio		
3Y Alpha	- 3Y Sharpe Ratio	-
3Y Beta	- 3Y Std Dev	-
3Y R-Squared	- 3Y Risk	-
3Y Info Ratio	- 5Y Risk	-
3Y Tracking Error	- 10Y Risk	-




Rend. Cumulati %	Fondo
3-Mesi	0,44
6-Mesi	0,82
1-Anno	-
3-Anni Ann.ti	-
5-Anni Ann.ti	-
10-Anni Ann.ti	-

Rendimenti aggiornati al 10/02/2026

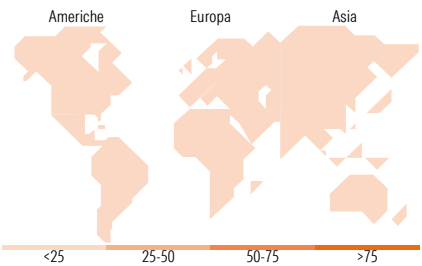
Rendimenti	Q1	Q2	Q3	Q4
Trimestrali %				
2026	-	-	-	-
2025	-	0,40	0,40	0,40
2024	-	-	-	-
2023	-	-	-	-
2022	-	-	-	-

Portafoglio 31/12/2025



Fixed Income Style Box™	Fondo
Duration Effettiva	-
Maturity effettiva	-
Qualità Credito Media	-

Qualità Credito: Alto, Med, Basso  
Sensibilità ai Tassi: Basso, Med, Alto



Titoli principali		
Nome	Settore	%
Italy (Republic Of)	-	24,83
Italy (Republic Of)	-	24,17
Italy (Republic Of)	-	18,97
Italy (Republic Of)	-	18,22
Italy (Republic Of)	-	6,07
Italy (Republic Of)	-	4,81
Italy (Republic Of)	-	0,12
% Primi 10 Titoli sul Patrimonio		97,19
Numero Complessivo di Titoli Azionari		0
Numero Complessivo di Titoli Obbligazionari		9

Fixed Income Sector Weightings %	Fondo
Governativo	97,64
Societario	0,00
Cartolarizzazioni	0,00
Enti Locali	0,00
Liquidità ed equivalenti	2,36
Derivati	0,00

Coupon Range %	Fondo
0 coupon	0,00
Da 0 a 4 cedole	100,00
Da 4 a 6 cedole	0,00
Da 6 a 8 cedole	0,00
Da 8 a 10 cedole	0,00
Da 10 a 12 cedole	0,00
Oltre 12 cedole	0,00

Ripartizione Geografica %		Fondo
<b>America</b>		<b>0,00</b>
Stati Uniti		-
Canada		-
America Latina e Centrale		-
<b>Europa</b>		<b>0,00</b>
Regno Unito		-
Europa Occidentale - Euro		-
Europa Occidentale - Non Euro		-
Europa dell'Est		-
Africa		-
Medio Oriente		-
<b>Asia</b>		<b>0,00</b>
Giappone		-
Australasia		-
Asia - Paesi Sviluppati		-
Asia - Emergente		-

Anagrafica

Società di Gestione	Eurizon Capital SGR SpA	Patrimonio Classe (Mln)	94,43 EUR	Investimento Min. Ingresso	50.000 EUR
Telefono	+39 2 88101	(27/01/2026)		Investimento Min. Successivo	50.000 EUR
Web	www.eurizoncapital.it	Domicilio	ITALIA	T.E.R.	-
Data di Partenza	04/03/2025	Valuta del Fondo	EUR	Spese correnti	-
Nome del Gestore	-	UCITS	Si	Commissione di incentivo	-
Data Inizio Gestione	07/03/2025	Inc/Acc	Inc		
NAV (10/02/2026)	EUR 5,07	ISIN	IT0005635021		

# Eurizon Soluzione Protetta Imprese 1 anno Ed 2-2025

Patrimonio Netto (Mln)	96,78 EUR
(31/12/2025)	