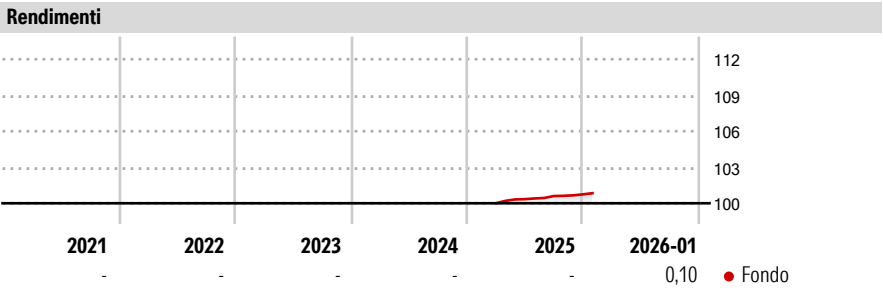


Eurizon Progressione Azionaria 50 - Edizione 3

Categoria Morningstar™	Benchmark Morningstar	Benchmark Dichiarato	Morningstar Rating™
Bilanciati Altro	Not Categorized Usato nel Report	Bloomberg Euro Treasury Bill +2.80% EUR	Senza rating

Obiettivo d'Investimento Dichiarato

Il Fondo investe in strumenti finanziari di natura obbligazionaria, monetaria ed azionaria. Con riferimento all'esposizione obbligazionaria/monetaria, gli investimenti sono effettuati principalmente in strumenti finanziari di emittenti governativi, organismi sovranazionali/agenzie. Investimento in strumenti finanziari di natura obbligazionaria e/o monetaria di emittenti societari fino al 30% delle attività. Con riferimento all'esposizione azionaria, non è previsto l'investimento in strumenti finanziari di natura azionaria nel primo anno del ciclo di investimento del Fondo. Nel secondo e terzo anno del ciclo di investimento, è previsto un accrescimento progressivo dell'esposizione azionaria. In particolare, dal 1° luglio 2026 l'esposizione...



Misure di Rischio

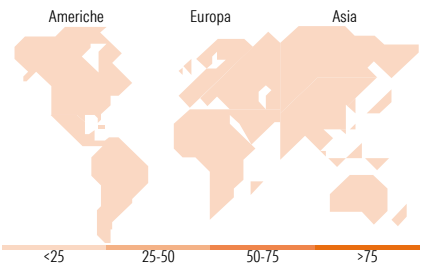
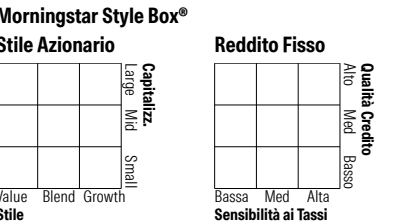
3Y Alpha	-	3Y Sharpe Ratio	-
3Y Beta	-	3Y Std Dev	-
3Y R-Squared	-	3Y Risk	-
3Y Info Ratio	-	5Y Risk	-
3Y Tracking Error	-	10Y Risk	-

Rend. Cumulati %	Fondo
3-Mesi	0,26
6-Mesi	0,48
1-Anno	-
3-Anni Ann.ti	-
5-Anni Ann.ti	-
10-Anni Ann.ti	-

Rendimenti aggiornati al 10/02/2026




Rendimenti	Q1	Q2	Q3	Q4
Trimestrali %				
2026	-	-	-	-
2025	-	0,34	0,26	0,14
2024	-	-	-	-
2023	-	-	-	-
2022	-	-	-	-







Portafoglio 31/12/2025



Titoli principali

Nome	Settore	%
Spain (Kingdom of)	—	15,96
Italy (Republic Of)	—	14,74
Italy (Republic Of)	—	14,68
European Union	—	10,97
Eurizon Bond Corporate EUR...	—	7,53
Austria (Republic of)	—	6,48
France (Republic Of)	—	6,32
France (Republic Of)	—	5,96
Italy (Republic Of)	—	4,95
Italy (Republic Of)	—	4,93
% Primi 10 Titoli sul Patrimonio		92,52
Numero Complessivo di Titoli Azionari		0
Numero Complessivo di Titoli Obbligazionari		10

Distribuzione Settoriale %	Fondo
 Ciclico	0,00
 Sensibile	0,00
 Difensivo	0,00

Fixed Income Sector Weightings %	Fondo
 Governativo	91,31
 Societario	6,69
 Cartolarizzazioni	0,00
 Enti Locali	0,00
 Liquidità ed equivalenti	2,00
 Derivati	0,00

Ripartizione Geografica %	Fondo
America	0,00
Stati Uniti	-
Canada	-
America Latina e Centrale	-
Europa	0,00
Regno Unito	-
Europa Occidentale - Euro	-
Europa Occidentale - Non Euro	-
Europa dell'Est	-
Africa	-
Medio Oriente	-
Asia	0,00
Giappone	-
Australasia	-
Asia - Paesi Sviluppati	-
Asia - Emergente	-

Anagrafica

Società di Gestione	Eurizon Capital SGR SpA	Patrimonio Classe (Mln)	304,30 EUR	Investimento Min. Ingresso	500 EUR
Telefono	+39 2 88101	(30/01/2026)		Investimento Min. Successivo	500 EUR
Web	www.eurizoncapital.it	Domicilio	ITALIA	T.E.R.	-
Data di Partenza	07/03/2025	Valuta del Fondo	EUR	Spese correnti	-
Nome del Gestore	-	UCITS	Si	Commissione di incentivo	20,00%
Data Inizio Gestione	12/03/2025	Inc/Acc	Acc		
NAV (10/02/2026)	EUR 5,05	ISIN	IT0005634982		

Eurizon Progressione Azionaria 50 - Edizione 3

Patrimonio Netto (Mln)	307,39 EUR
(31/12/2025)	