

# BlackRock Global Funds - Systematic Global Equity High Income Fund E5

## Categoria Morningstar™

Azionari Globali - Reddito

## Benchmark Morningstar

Morningstar Global Markets High Dividend

Yield NR USD

Usato nel Report

## Benchmark Dichiarato

MSCI ACWI Minimum Vol (USD) NR USD

## Morningstar Rating™

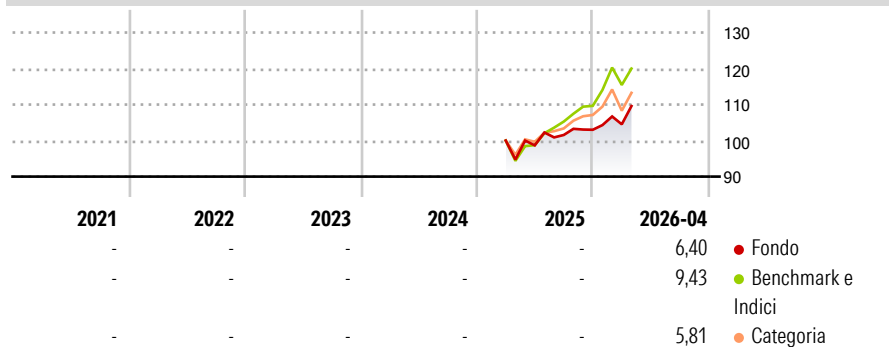
Senza rating

### Obiettivo d'Investimento Dichiarato

Mira a generare un elevato livello di reddito investendo in azioni internazionali, senza vincoli geografici e ricorrendo all'utilizzo di strumenti derivati.

L'esposizione valutaria viene gestita in modo flessibile.

### Rendimenti



### Misure di Rischio

3Y Alpha	-	3Y Sharpe Ratio	-
3Y Beta	-	3Y Std Dev	-
3Y R-Squared	-	3Y Risk	-
3Y Info Ratio	-	5Y Risk	-
3Y Tracking Error	-	10Y Risk	-

Basati su Morningstar Global Markets High Dividend Yield NR USD (dove applicabile)

### Rend. Cumulati %

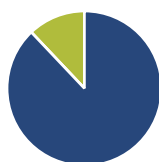
	Fondo	Bmk	Cat
3-Mesi	5,45	2,35	0,78
6-Mesi	6,62	10,65	6,48
1-Anno	11,82	21,69	13,67
3-Anni Ann.ti	-	-	-
5-Anni Ann.ti	-	-	-
10-Anni Ann.ti	-	-	-

Rendimenti aggiornati al 12/05/2026

### Rendimenti

Trimestrali %	Q1	Q2	Q3	Q4
2026	1,47	-	-	-
2025	-	-1,33	2,93	1,42
2024	-	-	-	-
2023	-	-	-	-
2022	-	-	-	-

### Portafoglio 31/03/2026



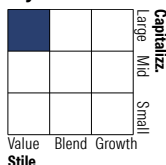
#### Asset Allocation %

- Azioni
- Obbligazioni
- Liquidità
- Altro

#### Netta

Azioni	87,94
Obbligazioni	0,00
Liquidità	12,06
Altro	0,00

#### Style Box Azionaria

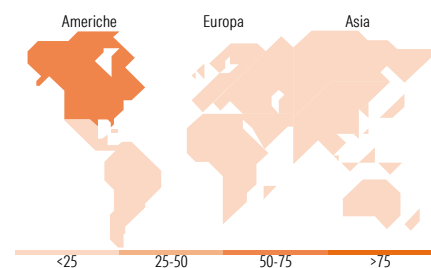


#### Mkt Cap %

Fondo	Value	Blend	Growth
Giant	45,35		
Large	44,02		
Medium	10,51		
Small	0,12		
Micro	0,00		

#### Capitalizzazione media di mercato

Ave Mkt Cap USD	180.273,36
-----------------	------------



### Titoli principali

Nome	Settore	%
BlackRock ICS US Treasury...	-	6,66
NVIDIA Corp		4,25
Apple Inc		3,59
Alphabet Inc Class A		3,17
Verizon Communications Inc		2,09
Microsoft Corp		2,02
Costco Wholesale Corp		1,97
Altria Group Inc		1,93
Walmart Inc		1,87
CME Group Inc Class A		1,84
% Primi 10 Titoli sul Patrimonio		29,39
Numero Complessivo di Titoli Azionari		280
Numero Complessivo di Titoli Obbligazionari		0

### Distribuzione Settoriale %

Fondo	%
<b>Ciclico</b>	<b>20,15</b>
Materie Prime	0,10
Beni di Consumo Ciclici	3,41
Finanza	16,11
Immobiliare	0,52
<b>Sensibile</b>	<b>56,10</b>
Telecomunicazioni	13,56
Energia	5,11
Beni Industriali	9,64
Tecnologia	27,79
<b>Difensivo</b>	<b>23,76</b>
Beni Difensivi	9,82
Salute	7,52
Servizi di Pubblica Utilità	6,41

### Ripartizione Geografica %

Fondo	%
<b>America</b>	<b>65,58</b>
Stati Uniti	63,70
Canada	0,21
America Latina e Centrale	1,67
<b>Europa</b>	<b>14,67</b>
Regno Unito	2,45
Europa Occidentale - Euro	8,59
Europa Occidentale - Non Euro	1,79
Europa dell'Est	1,82
Africa	0,00
Medio Oriente	0,03
<b>Asia</b>	<b>19,74</b>
Giappone	7,47
Australasia	0,00
Asia - Paesi Sviluppati	3,83
Asia - Emergente	8,44

### Anagrafica

Società di Gestione	BlackRock (Luxembourg) SA	Patrimonio Classe (Mln)	0,05 EUR	Investimento Min. Ingresso	-
Telefono	+44 20 77433000	(12/05/2026)		Investimento Min. Successivo	-
Web	www.blackrock.com	Domicilio	LUSSEMBURGO	T.E.R.	-
Data di Partenza	05/03/2025	Valuta del Fondo	EUR	Spese correnti	-
Nome del Gestore	-	UCITS	Si	Commissione di incentivo	-
Data Inizio Gestione	14/02/2014	Inc/Acc	Inc		
NAV (12/05/2026)	EUR 10,09	ISIN	LU2990338720		

# BlackRock Global Funds - Systematic Global Equity High Income Fund E5

Patrimonio Netto (Mln) 11.952,64 USD

(31/03/2026)