

DWS Invest SDG Global Equities LDM

Categoria Morningstar™

Azionari Internazionali Small/Mid Cap

Benchmark Morningstar

Morningstar Global All Cap Target Market

Exposure NR USD

Usato nel Report

Benchmark Dichiarato

Not Benchmarked

Morningstar Rating™

Senza rating

Obiettivo d'Investimento Dichiarato

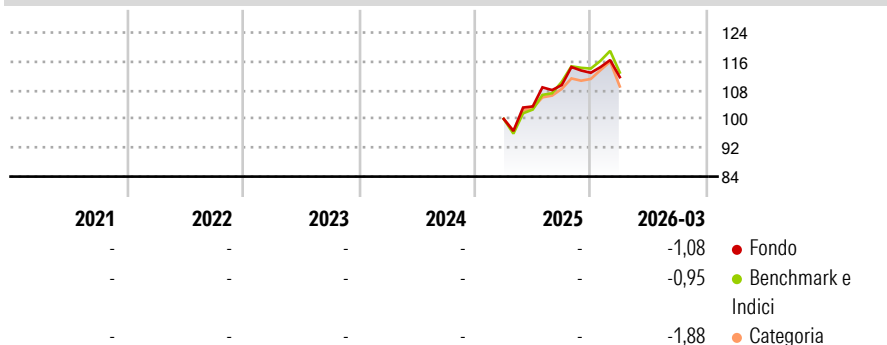
This sub-fund promotes environmental and social characteristics and reports as product in accordance with article 8(1) of Regulation (EU) 2019/2088 on sustainability related disclosures in the financial services sector. ("SFDR"). While the sub-fund does not have as its objective a sustainable investment, it will invest a minimum proportion of its assets in sustainable investments as defined by Article 2 (17) SFDR. The objective of the investment policy of the fund is to achieve a positive mid- to long-term investment performance by investing in companies that the sub-fund management considers to be in a position to profit from present or future geopolitical, social and economic trends and themes. The sub-fund is actively managed and is...

Misure di Rischio

3Y Alpha	-	3Y Sharpe Ratio	-
3Y Beta	-	3Y Std Dev	-
3Y R-Squared	-	3Y Risk	-
3Y Info Ratio	-	5Y Risk	-
3Y Tracking Error	-	10Y Risk	-

Basati su Morningstar Global All Cap Target Market Exposure NR USD (dove applicabile)

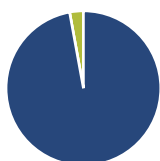
Rendimenti



Rend. Cumulati %	Fondo	Bmk	Cat	Rendimenti Trimestrali %	Q1	Q2	Q3	Q4
3-Mesi	0,52	0,85	-0,86	2026	-1,08	-	-	-
6-Mesi	2,90	6,96	4,36	2025	-	3,48	5,73	3,12
1-Anno	23,52	28,98	22,41	2024	-	-	-	-
3-Anni Ann.ti	-	-	-	2023	-	-	-	-
5-Anni Ann.ti	-	-	-	2022	-	-	-	-
10-Anni Ann.ti	-	-	-					

Rendimenti aggiornati al 16/04/2026

Portafoglio 28/02/2026



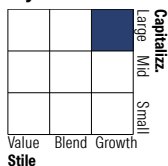
Asset Allocation %

- Azioni
- Obbligazioni
- Liquidità
- Altro

Netta

97,13
0,00
2,87
0,00

Style Box Azionaria

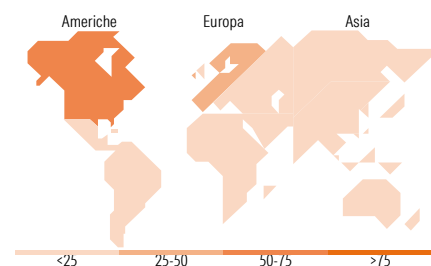


Mkt Cap %

Giant	32,58
Large	27,02
Medium	27,56
Small	11,40
Micro	1,42

Capitalizzazione media di mercato

Fondo
Ave Mkt Cap EUR 60.922,94



Titoli principali

Nome	Settore	%
Taiwan Semiconductor...	📠	4,37
NVIDIA Corp	📠	4,20
AstraZeneca PLC	⊕	3,51
Xylem Inc	⚙️	3,42
Siemens Energy AG Ordinary...	⚙️	3,38
Medtronic PLC	⊕	3,19
Pentair PLC	⚙️	3,05
American Water Works Co Inc	💧	2,58
AXA SA	🏠	2,57
Darling Ingredients Inc	🍷	2,33
% Primi 10 Titoli sul Patrimonio		32,61
Numero Complessivo di Titoli Azionari		80
Numero Complessivo di Titoli Obbligazionari		0

Distribuzione Settoriale %

	Fondo
Ciclico	15,06
Materie Prime	-
Beni di Consumo Ciclici	2,25
Finanza	10,23
Immobiliare	2,58
Sensibile	57,03
Telecomunicazioni	7,20
Energia	-
Beni Industriali	31,37
Tecnologia	18,45
Difensivo	27,91
Beni Difensivi	4,65
Salute	17,96
Servizi di Pubblica Utilità	5,30

Ripartizione Geografica %

	Fondo
America	55,87
Stati Uniti	54,63
Canada	0,00
America Latina e Centrale	1,24
Europa	35,78
Regno Unito	7,64
Europa Occidentale - Euro	23,04
Europa Occidentale - Non Euro	5,11
Europa dell'Est	0,00
Africa	0,00
Medio Oriente	0,00
Asia	8,35
Giappone	0,00
Australasia	0,00
Asia - Paesi Sviluppati	6,43
Asia - Emergente	1,92

Anagrafica

Società di Gestione	DWS Investment S.A.	Patrimonio Classe (Mln)	0,19 EUR	Investimento Min. Ingresso	-
Telefono	+352 42101-1	(15/04/2026)		Investimento Min. Successivo	-
Web	www.dws.lu	Domicilio	LUSSEMBURGO	T.E.R.	-
Data di Partenza	28/03/2025	Valuta del Fondo	EUR	Spese correnti	-
Nome del Gestore	Paul Buchwitz	UCITS	Si	Commissione di incentivo	-

DWS Invest SDG Global Equities LDM

Data Inizio Gestione	02/11/2018	Inc/Acc	Inc
NAV ^(16/04/2026)	EUR 109,40	ISIN	LU3021212066
Patrimonio Netto (Mln) ^(28/02/2026)	1.491,54 EUR		