

Amundi Funds - US Short Term Bond A2 SGD Hedge MGI (D)

Categoria Morningstar™

Obbligazionari Altro

Benchmark Morningstar
Not Categorized
Usato nel Report
Benchmark Dichiarato

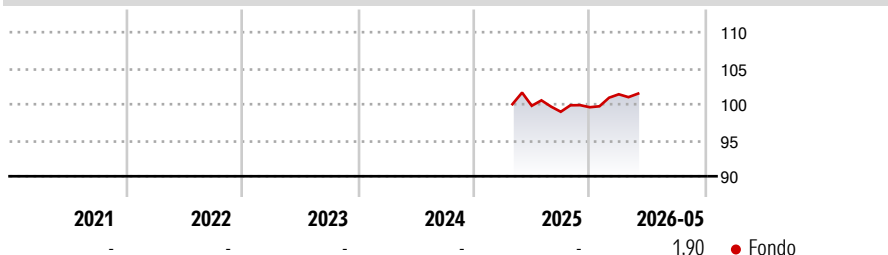
ICE BofA US 3M Trsy Bill TR USD

Morningstar Rating™

Senza rating

Obiettivo d'Investimento Dichiarato

L'obiettivo del Comparto è la generazione di reddito e il mantenimento di un valore stabile, investendo principalmente in titoli di debito negoziabili denominati in dollari U.S. o in titoli di debito negoziabili denominati in altre divise liberamente convertibili, a condizione che il rischio di cambio sottostante sia coperto in dollari U.S.

Rendimenti

Misure di Rischio

3Y Alpha	-	3Y Sharpe Ratio	-
3Y Beta	-	3Y Std Dev	-
3Y R-Squared	-	3Y Risk	-
3Y Info Ratio	-	5Y Risk	-
3Y Tracking Error	-	10Y Risk	-

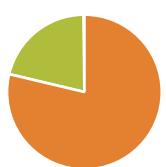
Rend. Cumulati %

	Fondo
3-Mesi	0,64
6-Mesi	3,20
1-Anno	2,33
3-Anni Ann.ti	-
5-Anni Ann.ti	-
10-Anni Ann.ti	-

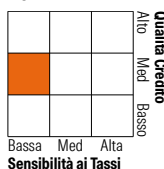
Rendimenti aggiornati al 25/06/2026

Rendimenti

	Q1	Q2	Q3	Q4
Trimestrali %				
2026	1,81	-	-	-
2025	-	-	-0,83	0,64
2024	-	-	-	-
2023	-	-	-	-
2022	-	-	-	-

Portafoglio 31/03/2026


Asset Allocation %	Netta
● Azioni	0,00
● Obbligazioni	78,71
● Liquidità	21,09
● Altro	0,20

Fixed Income Style
Box™


Sensibilità ai Tassi

	Fondo
Duration Effettiva	0,29
Maturità effettiva	1,32
Qualità Credito Media	A

Credit Quality %

Fond	Credit Quality %	Fond	Credit Quality %
o	o	o	o
AAA	39,92	BBB	20,79
AA	12,69	BB	0,25
A	26,17	B	0,00
		Below B	0,03
		Not Rated	0,14

Titoli principali

Nome	Settore	%
2Y T-Note (CBT) Jun 26	-	4,04
United States Treasury Bills...	-	3,37
United States Treasury Bills...	-	2,61
United States Treasury Bills...	-	2,09
United States Treasury Bills...	-	1,89
International Finance Corp...	-	1,26
United States Treasury Bills...	-	0,80
American Express Company...	-	0,56
Element Fleet Management...	-	0,50
Bank of Nova Scotia 4.4028%	-	0,50
% Primi 10 Titoli sul Patrimonio		17,63
Numero Complessivo di Titoli Azionari		0
Numero Complessivo di Titoli Obbligazionari		672

Fixed Income Sector Weightings %

	Fondo
🏠 Governativo	15,34
🏢 Societario	40,53
🏠 Cartolarizzazioni	34,04
🏠 Enti Locali	0,00
🏠 Liquidità ed equivalenti	10,09
🏠 Derivati	0,00
Coupon Range %	Fondo
0 coupon	3,89
Da 0 a 4 cedole	12,44
Da 4 a 6 cedole	79,25
Da 6 a 8 cedole	4,11
Da 8 a 10 cedole	0,27
Da 10 a 12 cedole	0,00
Oltre 12 cedole	0,03

Scadenze %

	Fondo
da 1 a 3	35,77
da 3 a 5	4,08
da 5 a 7	1,94
da 7 a 10	5,09
da 10 a 15	4,52
da 15 a 20	16,23
da 20 a 30	11,51
oltre 30	3,04

Anagrafica

Società di Gestione	Amundi Luxembourg S.A.	Patrimonio Classe (Mln)	12,10 SGD	Investimento Min. Ingresso	-
Telefono	+352 47 676667	(25/06/2026)		Investimento Min. Successivo	-
Web	www.amundi.com	Domicilio	LUSSEMBURGO	T.E.R.	0,75%
Data di Partenza	07/04/2025	Valuta del Fondo	SGD	Spese correnti	-
Nome del Gestore	-	UCITS	Si	Commissione di incentivo	-
Data Inizio Gestione	08/06/2018	Inc/Acc	Inc		
NAV (25/06/2026)	SGD 48,08	ISIN	LU2741907443		
Patrimonio Netto (Mln)	2.156,52 EUR				

(31/03/2026)

[See disclosures for more details](#)

© 2026 Morningstar Italia. Tutti i diritti sono riservati. Le informazioni qui contenute: (1) sono proprietà di Morningstar, (2) non possono essere copiate, (3) non costituiscono consiglio di investimento; (4) sono fornite con scopi informativi; (5) sono ritenute attendibili da Morningstar che, pertanto, ne garantisce il maggior grado di accuratezza e completezza possibile, fatto salvo il caso in cui queste Le siano state fornite in modo errato e/o non completo dalle relative società prodotte; (6) sono estratte dai dati del fondo disponibili e riferiti a date temporali diverse. Morningstar non è responsabile per qualunque danno o perdita derivante da qualunque uso delle informazioni e chi visiona tali informazioni sarà responsabile dell'uso che andrà a farne. Non vi è naturalmente garanzia alcuna che i risultati del passato trovino un riscontro nel futuro.