

# Kyron UCITS SICAV - Dynamic Opportunities D Class EUR

Categoria Morningstar™

Bilanciati Flessibili EUR - Globali

Benchmark Morningstar

Morningstar Euro Moderate Global Target

Allocation NR EUR

Usato nel Report

Benchmark Dichiarato

N/A

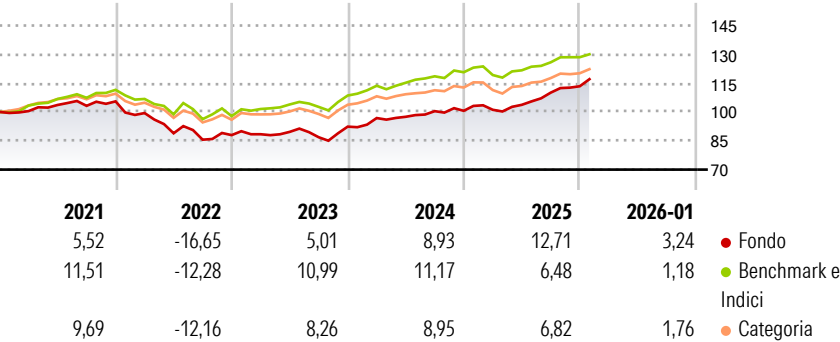
Morningstar Rating™

★★★

## Obiettivo d'Investimento Dichiarato

The investment objective of the Compartment is to achieve an increase in the capital invested thanks to investment opportunities mostly (but not exclusively) in the global universe of shares and securities (such as debt securities or ETCs).

## Rendimenti



## Misure di Rischio

3Y Alpha	0,38	3Y Sharpe Ratio	0,94
3Y Beta	1,03	3Y Std Dev	6,38
3Y R-Squared	79,29	3Y Risk	Med
3Y Info Ratio	0,18	5Y Risk	Med
3Y Tracking Error	2,92	10Y Risk	-

Basati su Morningstar Euro Moderate Global Target Allocation NR EUR (dove applicabile)

## Rend. Cumulati %


	Fondo	Bmk	Cat
3-Mesi	4,86	2,10	3,52
6-Mesi	11,01	6,24	8,10
1-Anno	13,26	6,02	6,60
3-Anni Ann.ti	9,34	8,83	7,92
5-Anni Ann.ti	2,89	5,09	4,18
10-Anni Ann.ti	-	-	-

Rendimenti aggiornati al 10/02/2026

## Rendimenti Trimestrali %

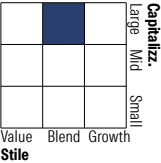
	Q1	Q2	Q3	Q4
2026	-	-	-	-
2025	0,52	2,56	6,13	3,01
2024	4,85	0,67	3,01	0,18
2023	0,52	1,38	-3,10	6,34
2022	-5,77	-10,58	-3,76	2,79

## Portafoglio 31/01/2026

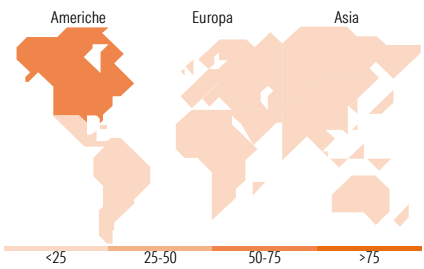
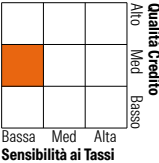


## Morningstar Style Box®

### Stile Azionario



### Reddito Fisso



## Titoli principali

Nome	Settore	%
E-mini S&P 500 Future Mar 26	—	13,51
iShares STOXX Europe 600...	—	9,80
M&G (Lux) Asian LI USD Acc	—	7,44
L&G Euro Corporate Bond I...	—	4,74
AXAIFMIS US Corp Itmt Bds I...	—	4,09
Amundi Euro Govt Bd 1-3Y ETF...	—	3,66
BGF European High Yield Bond...	—	3,26
Wellington Endrng Infrasn...	—	3,14
AB Intl Health Care I USD	—	3,11
United States Treasury Notes...	—	3,08
% Primi 10 Titoli sul Patrimonio		55,83
Numero Complessivo di Titoli Azionari		9
Numero Complessivo di Titoli Obbligazionari		16

## Distribuzione Settoriale %

	Fondo
Ciclico	35,77
Sensibile	44,79
Difensivo	19,44

## Fixed Income Sector Weightings %

	Fondo
Governativo	94,84
Societario	102,27
Cartolarizzazioni	1,00
Enti Locali	0,00
Liquidità ed equivalenti	-98,96
Derivati	0,85

## Ripartizione Geografica %

	Fondo
America	51,02
Stati Uniti	45,60
Canada	5,05
America Latina e Centrale	0,38
Europa	31,81
Regno Unito	7,60
Europa Occidentale - Euro	18,52
Europa Occidentale - Non Euro	4,88
Europa dell'Est	0,13
Africa	0,42
Medio Oriente	0,26
Asia	17,17
Giappone	1,95
Australasia	2,31
Asia - Paesi Sviluppati	5,40
Asia - Emergente	7,50

## Anagrafica

Società di Gestione	Alpha Investor Services Management	Patrimonio Classe (Mln)	0,02 EUR	Investimento Min. Ingresso	-
Telefono	-	Domicilio	LUSSEMBURGO	Investimento Min. Successivo	-
Web	-	Valuta del Fondo	EUR	T.E.R.	-
Data di Partenza	30/01/2025	UCITS	Si	Spese correnti	-
Nome del Gestore	-	Inc/Acc	Acc	Commissione di incentivo	-
Data Inizio Gestione	-	ISIN	LU1506408142		
NAV (10/02/2026)	EUR 127,19				
Patrimonio Netto (Mln)	52,41 EUR				

(31/01/2026)

© 2026 Morningstar Italia. Tutti i diritti sono riservati. Le informazioni qui contenute: (1) sono proprietà di Morningstar, (2) non possono essere copiate, (3) non costituiscono consiglio di investimento; (4) sono fornite con scopi informativi; (5) sono ritenute attendibili da Morningstar che, pertanto, ne garantisce il maggior grado di accuratezza e completezza possibile, fatto salvo il caso in cui queste Le siano state fornite in modo errato e/o non completo dalle relative società prodotte; (6) sono estratte dai dati del fondo disponibili e riferiti a date temporali diverse. Morningstar non è responsabile per qualunque danno o perdita derivante da qualunque uso delle informazioni e chi visiona tali informazioni sarà responsabile dell'uso che andrà a farne. Non vi è naturalmente garanzia alcuna che i risultati del passato trovino un riscontro nel futuro.