

Kyron UCITS SICAV - Dynamic Opportunities C Class CHF Hedged

Categoria Morningstar™

Bilanciati Altro

Benchmark Morningstar

Not Categorized
Usato nel Report

Benchmark Dichiarato

N/A

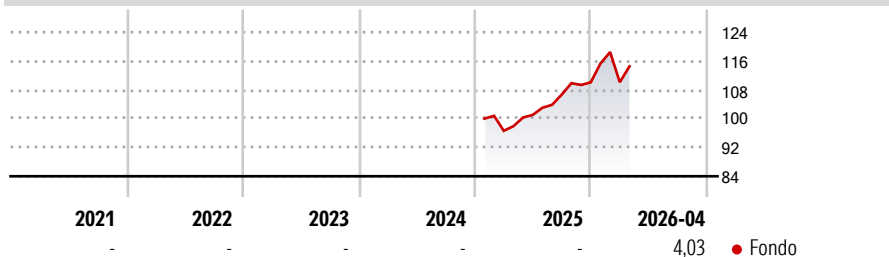
Morningstar Rating™

Senza rating

Obiettivo d'Investimento Dichiarato

The investment objective of the Compartment is to achieve an increase in the capital invested thanks to investment opportunities mostly (but not exclusively) in the global universe of shares and securities (such as debt securities or ETCs).

Rendimenti



Misure di Rischio

3Y Alpha	-	3Y Sharpe Ratio	-
3Y Beta	-	3Y Std Dev	-
3Y R-Squared	-	3Y Risk	-
3Y Info Ratio	-	5Y Risk	-
3Y Tracking Error	-	10Y Risk	-

Rend. Cumulati %

Periodo	Fondo
3-Mesi	-0,12
6-Mesi	4,54
1-Anno	16,81
3-Anni Ann.ti	-
5-Anni Ann.ti	-
10-Anni Ann.ti	-

Rendimenti aggiornati al 12/05/2026

Rendimenti

Periodo	Q1	Q2	Q3	Q4
2026	0,01	-	-	-
2025	-	4,57	5,59	3,18
2024	-	-	-	-
2023	-	-	-	-
2022	-	-	-	-

Portafoglio 31/03/2026

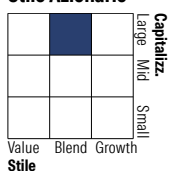


Asset Allocation %

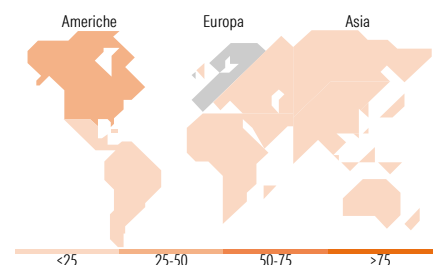

Azioni	51,39
Obbligazioni	46,47
Liquidità	-1,71
Altro	3,84

Morningstar Style Box®

Stile Azionario



Reddito Fisso



Titoli principali

Nome	Settore	%
iShares STOXX Europe 600...	-	7,73
M&G (Lux) Asian LI USD Acc	-	5,59
E-mini S&P 500 Future June 26	-	5,01
L&G Euro Corporate Bond I...	-	4,81
AXAIMFIS US Corp Itmt Bds I...	-	4,31
Spain (Kingdom of) 1.4%	-	3,83
Amundi Euro Govt Bd 1-3Y ETF...	-	3,76
BGF European High Yield Bond...	-	3,28
United States Treasury Notes...	-	3,26
SphereInvest Global Credit...	-	2,96
% Primi 10 Titoli sul Patrimonio		44,54
Numero Complessivo di Titoli Azionari		7
Numero Complessivo di Titoli Obbligazionari		20

Distribuzione Settoriale %

Settore	Fondo
Ciclico	34,53
Sensibile	42,00
Difensivo	23,47

Fixed Income Sector Weightings %

Settore	Fondo
Governativo	59,61
Societario	44,02
Cartolarizzazioni	0,46
Enti Locali	0,00
Liquidità ed equivalenti	-4,05
Derivati	-0,03

Ripartizione Geografica %

Regione	Fondo
America	47,25
Stati Uniti	40,88
Canada	5,95
America Latina e Centrale	0,43
Europa	34,07
Regno Unito	8,79
Europa Occidentale - Euro	18,82
Europa Occidentale - Non Euro	5,76
Europa dell'Est	0,15
Africa	0,18
Medio Oriente	0,37
Asia	18,68
Giappone	2,24
Australasia	2,69
Asia - Paesi Sviluppati	5,60
Asia - Emergente	8,15

Anagrafica

Società di Gestione	Alpha Investor Services Management	Patrimonio Classe (Mln)	0,23 CHF	Investimento Min. Ingresso	-
Telefono	-	Domicilio	LUSSEMBURGO	Investimento Min. Successivo	-
Web	-	Valuta del Fondo	CHF	T.E.R.	-
Data di Partenza	30/01/2025	UCITS	Si	Spese correnti	-
Nome del Gestore	-	Inc/Acc	Acc	Commissione di incentivo	-
Data Inizio Gestione	30/01/2025	ISIN	LU1506408571		
NAV (12/05/2026)	CHF 109,88				
Patrimonio Netto (Mln)	50,73 EUR				

(31/03/2026)