

Kyron UCITS SICAV - Multi Income Fund E class CHF hedged

Categoria Morningstar™

Bilanciati Prudenti CHF

Benchmark Morningstar

Cat 75%Citi SwissGBI&25%MSCI Wld Free NR
Usato nel Report

Benchmark Dichiarato

N/A

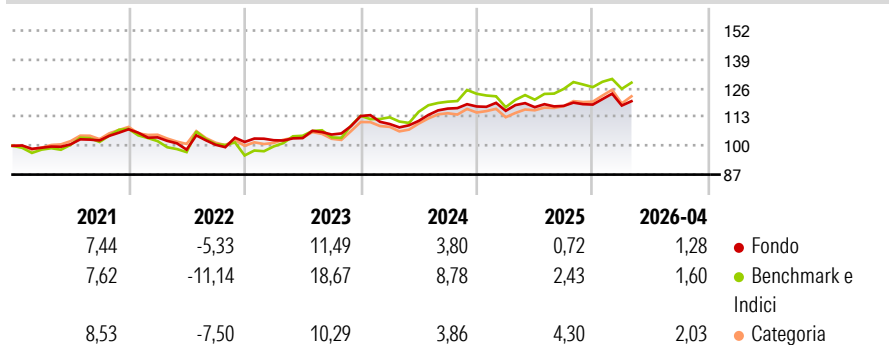
Morningstar Rating™

★★★

Obiettivo d'Investimento Dichiarato

The Compartment's main objective is to generate coupon and dividend income in order to achieve a positive performance under all market conditions. The Compartment pursues a global investment policy and strategy without seeking specific exposure to any particular country, market or sector.

Rendimenti



Misure di Rischio

3Y Alpha	0,86	3Y Sharpe Ratio	0,42
3Y Beta	0,29	3Y Std Dev	6,19
3Y R-Squared	28,58	3Y Risk	-Med
3Y Info Ratio	-0,62	5Y Risk	Med
3Y Tracking Error	4,47	10Y Risk	-

Basati su Cat 75%Citi SwissGBI&25%MSCI Wld Free NR (dove applicabile)

Rend. Cumulati %

	Fondo	Bmk	Cat
3-Mesi	-1,83	0,18	-0,86
6-Mesi	0,09	-0,06	2,65
1-Anno	1,52	5,65	9,96
3-Anni Ann.ti	5,13	7,80	6,33
5-Anni Ann.ti	3,78	5,64	4,96
10-Anni Ann.ti	-	-	-

Rendimenti aggiornati al 12/05/2026

Rendimenti

Trimestrali %	Q1	Q2	Q3	Q4
2026	-0,35	-	-	-
2025	-1,65	1,41	0,51	0,49
2024	-3,17	1,29	4,98	0,81
2023	0,77	0,95	1,55	7,94
2022	-3,39	-5,33	2,22	1,27

Portafoglio 31/03/2026

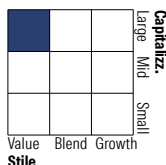


Asset Allocation %

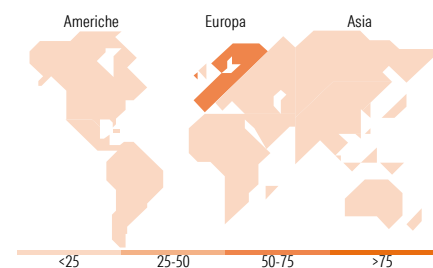

Azioni	9,43
Obbligazioni	84,30
Liquidità	5,30
Altro	0,97

Morningstar Style Box®

Stile Azionario



Reddito Fisso



Titoli principali

Nome	Settore	%
Royal Bank of Canada 0.125%	-	3,05
RWE AG 0.5%	-	2,94
Coca-Cola Co (The) 0.375%	-	2,54
Allianz SE 2.625%	-	2,48
Macquarie Group Ltd. 0.625%	-	2,31
Glencore Finance (Europe)...	-	2,03
Altria Group, Inc. 3.125%	-	1,82
France (Republic Of) 3.2%	-	1,82
Deutsche Bank AG 4%	-	1,57
Anheuser-Busch Inbev SA/NV...	-	1,47
% Primi 10 Titoli sul Patrimonio		22,04
Numero Complessivo di Titoli Azionari		17
Numero Complessivo di Titoli Obbligazionari		113

Distribuzione Settoriale %

	Fondo
Ciclico	26,35
Sensibile	33,68
Difensivo	39,97

Fixed Income Sector Weightings %

	Fondo
Governativo	16,74
Societario	73,55
Cartolarizzazioni	3,93
Enti Locali	0,00
Liquidità ed equivalenti	5,70
Derivati	0,09

Ripartizione Geografica %

	Fondo
America	14,67
Stati Uniti	8,02
Canada	6,64
America Latina e Centrale	0,00
Europa	85,33
Regno Unito	20,95
Europa Occidentale - Euro	32,47
Europa Occidentale - Non Euro	31,91
Europa dell'Est	0,00
Africa	0,00
Medio Oriente	0,00
Asia	0,00
Giappone	0,00
Australasia	0,00
Asia - Paesi Sviluppati	0,00
Asia - Emergente	0,00

Anagrafica

Società di Gestione	Alpha Investor Services Management	Patrimonio Classe (Mln)	0,04 CHF	Investimento Min. Ingresso	-
Telefono	-	Domicilio	LUSSEMBURGO	Investimento Min. Successivo	-
Web	-	Valuta del Fondo	CHF	T.E.R.	-
Data di Partenza	30/01/2025	UCITS	Si	Spese correnti	-
Nome del Gestore	-	Inc/Acc	Inc	Commissione di incentivo	-
Data Inizio Gestione	30/01/2025	ISIN	LU1917328988		
NAV (12/05/2026)	CHF 100,15				
Patrimonio Netto (Mln)	63,64 EUR				

(31/03/2026)