

Robeco Global Stars Equities K2 USD

Categoria Morningstar™

Azionari Internazionali Large Cap Blend

Benchmark Morningstar

Morningstar Global Target Market

Exposure NR USD

Usato nel Report

Benchmark Dichiarato

MSCI World NR USD

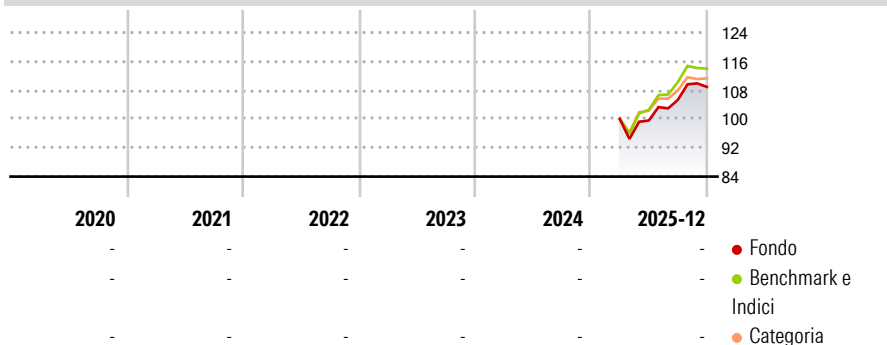
Morningstar Rating™

Senza rating

Obiettivo d'Investimento Dichiarato

Robeco Global Stars Equities punta a conseguire una crescita del capitale nel lungo periodo investendo in azioni di società di tutto il mondo.

Rendimenti



Misure di Rischio

3Y Alpha	-	3Y Sharpe Ratio	-
3Y Beta	-	3Y Std Dev	-
3Y R-Squared	-	3Y Risk	-
3Y Info Ratio	-	5Y Risk	-
3Y Tracking Error	-	10Y Risk	-

Basati su Morningstar Global Target Market Exposure NR USD (dove applicabile)

Rend. Cumulati %

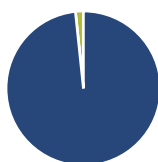
	Fondo	Bmk	Cat
3-Mesi	4,61	14,35	11,94
6-Mesi	12,55	12,03	9,43
1-Anno	-	25,96	19,92
3-Anni Ann.ti	-	-	-
5-Anni Ann.ti	-	-	-
10-Anni Ann.ti	-	-	-

Rendimenti aggiornati al 13/01/2026

Rendimenti

Trimestrali %	Q1	Q2	Q3	Q4
2026	-	-	-	-
2025	-	-0,44	5,76	3,43
2024	-	-	-	-
2023	-	-	-	-
2022	-	-	-	-

Portafoglio 30/04/2026



Asset Allocation %

- Azioni
- Obbligazioni
- Liquidità
- Altro

Netta

Azioni	98,34
Obbligazioni	0,00
Liquidità	1,66
Altro	0,00

Style Box Azionaria

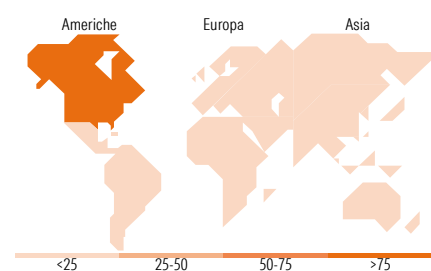


Mkt Cap %

Giant	52,26
Large	33,20
Medium	13,51
Small	1,04
Micro	0,00

Capitalizzazione media di mercato

Ave Mkt Cap EUR	306.583,55
-----------------	------------



Titoli principali

Nome	Settore	%
NVIDIA Corp	📠	6,51
Alphabet Inc Class A	📠	6,35
Apple Inc	📠	4,71
Broadcom Inc	📠	3,30
Microsoft Corp	📠	3,26
Amazon.com Inc	📠	2,85
Cheniere Energy Inc	🔥	2,62
SLB Ltd	🔥	2,58
AstraZeneca PLC	🏥	2,34
Siemens Energy AG Ordinary...	⚙️	2,22
% Primi 10 Titoli sul Patrimonio		36,74
Numero Complessivo di Titoli Azionari		67
Numero Complessivo di Titoli Obbligazionari		0

Distribuzione Settoriale %

	Fondo
Ciclico	24,48
Materie Prime	2,81
Beni di Consumo Ciclici	6,90
Finanza	13,34
Immobiliare	1,43
Sensibile	61,47
Telecomunicazioni	11,00
Energia	5,30
Beni Industriali	9,99
Tecnologia	35,18
Difensivo	14,05
Beni Difensivi	2,81
Salute	11,25
Servizi di Pubblica Utilità	-

Ripartizione Geografica %

	Fondo
America	77,58
Stati Uniti	77,58
Canada	0,00
America Latina e Centrale	0,00
Europa	11,52
Regno Unito	4,59
Europa Occidentale - Euro	5,47
Europa Occidentale - Non Euro	1,46
Europa dell'Est	0,00
Africa	0,00
Medio Oriente	0,00
Asia	10,90
Giappone	5,69
Australasia	0,00
Asia - Paesi Sviluppati	3,44
Asia - Emergente	1,78

Anagrafica

Società di Gestione	Robeco Institutional Asset Management BV	Patrimonio Classe (Mln)	5,12 USD	Investimento Min. Ingresso	-
Telefono	+31 10 2241224	(31/12/2025)		Investimento Min. Successivo	-
Web	www.robeco.com	Domicilio	LUSSEMBURGO	T.E.R.	0,73%
Data di Partenza	25/03/2025	Valuta del Fondo	USD	Spese correnti	-
Nome del Gestore	-	UCITS	Si	Commissione di incentivo	-
Data Inizio Gestione	01/11/2020	Inc/Acc	Acc		
NAV (13/01/2026)	USD 117,86	ISIN	LU3016416722		

See disclosures for more details

© 2026 Morningstar Italia. Tutti i diritti sono riservati. Le informazioni qui contenute: (1) sono proprietà di Morningstar, (2) non possono essere copiate, (3) non costituiscono consiglio di investimento; (4) sono fornite con scopi informativi; (5) sono ritenute attendibili da Morningstar che, pertanto, ne garantisce il maggior grado di accuratezza e completezza possibile, fatto salvo il caso in cui queste Le siano state fornite in modo errato e/o non completo dalle relative società prodotte; (6) sono estratte dai dati del fondo disponibili e riferiti a date temporali diverse. Morningstar non è responsabile per qualunque danno o perdita derivante da qualunque uso delle informazioni e chi visiona tali informazioni sarà responsabile dell'uso che andrà a farne. Non vi è naturalmente garanzia alcuna che i risultati del passato trovino un riscontro nel futuro.

Robeco Global Stars Equities K2 USD

Patrimonio Netto (Mln) 2.272,66 EUR

(30/04/2026)