

AB SICAV I - Global Growth Portfolio AX USD

Categoria Morningstar™

Azionari Internazionali Large Cap Growth

Benchmark Morningstar

Morningstar Global Growth Target Market

Exposure NR USD

Usato nel Report

Benchmark Dichiarato

MSCI ACWI Growth NR USD

Morningstar Rating™

Senza rating

Obiettivo d'Investimento Dichiarato

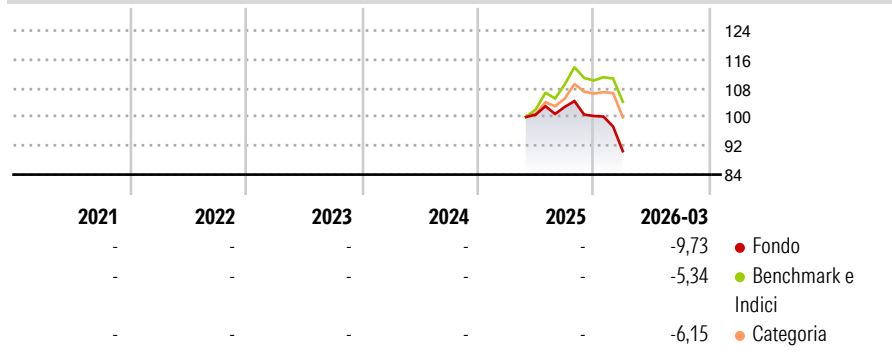
In condizioni normali, il Comparto investe principalmente in azioni di un numero ridotto di società di tutto il mondo. Il Comparto mira ad investire in azioni di società che abbiano il potenziale di ottenere una crescita superiore dei rendimenti. Il Comparto può anche investire nei paesi con mercati emergenti. Il Comparto può utilizzare strumenti derivati (i) per un'efficiente gestione di portafoglio e (ii) per ridurre i potenziali rischi.

Misure di Rischio

3Y Alpha	-	3Y Sharpe Ratio	-
3Y Beta	-	3Y Std Dev	-
3Y R-Squared	-	3Y Risk	-
3Y Info Ratio	-	5Y Risk	-
3Y Tracking Error	-	10Y Risk	-

Basati su Morningstar Global Growth Target Market Exposure NR USD (dove applicabile)

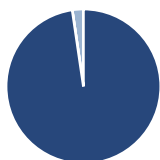
Rendimenti



Rend. Cumulati %	Fondo	Bmk	Cat	Rendimenti Trimestrali %	Q1	Q2	Q3	Q4
3-Mesi	-7,48	0,56	-2,65	2026	-9,73	-	-	-
6-Mesi	-4,46	4,09	0,43	2025	-	-	2,13	-2,46
1-Anno	-	-	-	2024	-	-	-	-
3-Anni Ann.ti	-	-	-	2023	-	-	-	-
5-Anni Ann.ti	-	-	-	2022	-	-	-	-
10-Anni Ann.ti	-	-	-					

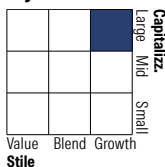
Rendimenti aggiornati al 16/04/2026

Portafoglio 31/03/2026



Asset Allocation %	Netta
● Azioni	97,68
● Obbligazioni	0,00
● Liquidità	0,00
● Altro	2,32

Style Box Azionaria

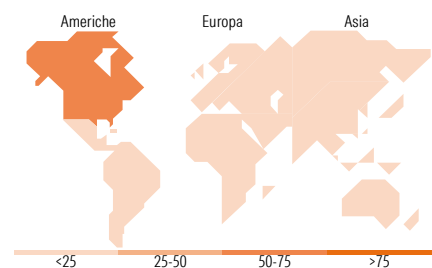


Mkt Cap %

Fondo	Value	Blend	Growth
Giant	50,37		
Large	14,74		
Medium	25,56		
Small	9,33		
Micro	0,00		

Capitalizzazione media di mercato

Fondo	Ave Mkt Cap USD
	175.013,17



Titoli principali

Nome	Settore	%
Taiwan Semiconductor...	Microelettronica	6,13
Amazon.com Inc	Commercio	5,85
ASML Holding NV	Macchine utensili	5,31
Carvana Co Class A	Commercio	5,05
NVIDIA Corp	Microelettronica	4,40
Microsoft Corp	Software	4,26
Alphabet Inc Class A	Software	3,88
Tencent Holdings Ltd	Software	3,83
Interactive Brokers Group...	Finanza	3,01
Applied Materials Inc	Macchine utensili	2,89
% Primi 10 Titoli sul Patrimonio		44,62
Numero Complessivo di Titoli Azionari		48
Numero Complessivo di Titoli Obbligazionari		0

Distribuzione Settoriale %

Fondo	%
Ciclico	35,11
Materie Prime	-
Beni di Consumo Ciclici	21,14
Finanza	13,97
Immobiliare	-
Sensibile	61,95
Telecomunicazioni	10,05
Energia	-
Beni Industriali	13,94
Tecnologia	37,96
Difensivo	2,95
Beni Difensivi	-
Salute	2,95
Servizi di Pubblica Utilità	-

Ripartizione Geografica %

Fondo	%
America	61,88
Stati Uniti	57,88
Canada	2,90
America Latina e Centrale	1,09
Europa	19,44
Regno Unito	0,00
Europa Occidentale - Euro	14,52
Europa Occidentale - Non Euro	4,92
Europa dell'Est	0,00
Africa	0,00
Medio Oriente	0,00
Asia	18,68
Giappone	0,00
Australasia	0,96
Asia - Paesi Sviluppati	11,97
Asia - Emergente	5,75

Anagrafica

Società di Gestione	AllianceBernstein (Luxembourg) S.à r.l.	Patrimonio Classe (Mln)	5,98 USD	Investimento Min. Ingresso	2.000 USD
Telefono	+352 46 39 36 151	Domicilio	LUSSEMBURGO	Investimento Min. Successivo	750 USD
Web	www.abglobal.com	Valuta del Fondo	USD	T.E.R.	1,80%
Data di Partenza	16/05/2025	UCITS	Si	Spese correnti	-
Nome del Gestore	Darina Valkova	Inc/Acc	Acc	Commissione di incentivo	-
	Marcus Morris-Eyton	ISIN	LU0175139822		
	Nicolas Goncalves				
	Robert Hofmann				

AB SICAV I - Global Growth Portfolio AX USD

Thorsten Winkelmann

Data Inizio Gestione 27/02/2026
NAV ^(16/04/2026) USD 29,51
Patrimonio Netto (Mln) 143,89 USD
^(31/03/2026)