

AB SICAV I - Global Growth Portfolio AX EUR H

Categoria Morningstar™

Azionari Altri Settori

Benchmark Morningstar
Not Categorized
Usato nel Report
Benchmark Dichiarato

MSCI ACWI Growth NR USD

Morningstar Rating™

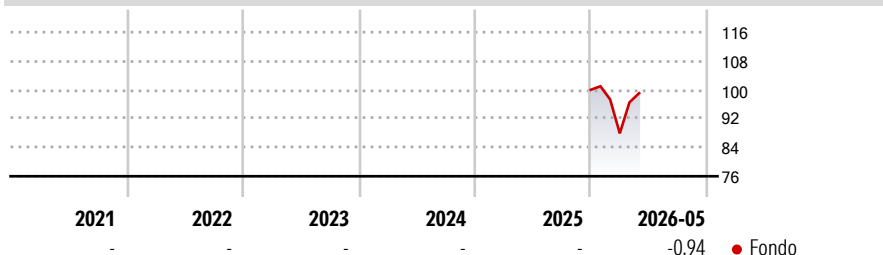
Senza rating

Obiettivo d'Investimento Dichiarato

In condizioni normali, il Comparto investe principalmente in azioni di un numero ridotto di società di tutto il mondo. Il Comparto mira ad investire in azioni di società che abbiano il potenziale di ottenere una crescita superiore dei rendimenti. Il Comparto può anche investire nei paesi con mercati emergenti. Il Comparto può utilizzare strumenti derivati (i) per un'efficiente gestione di portafoglio e (ii) per ridurre i potenziali rischi.

Misure di Rischio

3Y Alpha	-	3Y Sharpe Ratio	-
3Y Beta	-	3Y Std Dev	-
3Y R-Squared	-	3Y Risk	-
3Y Info Ratio	-	5Y Risk	-
3Y Tracking Error	-	10Y Risk	-

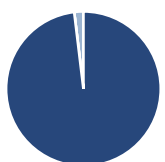
Rendimenti

Rend. Cumulati %

Rend. Cumulati %	Fondo
3-Mesi	13,43
6-Mesi	-2,88
1-Anno	-2,25
3-Anni Ann.ti	-
5-Anni Ann.ti	-
10-Anni Ann.ti	-

Rendimenti aggiornati al 26/06/2026

Rendimenti

Rendimenti	Q1	Q2	Q3	Q4
Trimestrali %				
2026	-12,09	-	-	-
2025	-	-	-	-
2024	-	-	-	-
2023	-	-	-	-
2022	-	-	-	-

Portafoglio 31/05/2026

Asset Allocation %

● Azioni	98,09
● Obbligazioni	0,00
● Liquidità	0,00
● Altro	1,91

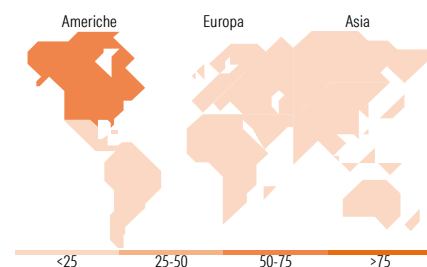
Style Box Azionaria

Mkt Cap %

Mkt Cap %	Fondo
Giant	52,94
Large	18,61
Medium	22,18
Small	6,27
Micro	0,00

Capitalizzazione media di mercato

Capitalizzazione media di mercato	Fondo
Ave Mkt Cap USD	254.057,01


Titoli principali

Nome	Settore	%
Amazon.com Inc	📦	6,70
Taiwan Semiconductor...	📱	6,14
Carvana Co Class A	🚗	5,17
ASML Holding NV	📱	5,16
NVIDIA Corp	📱	4,70
Microsoft Corp	📱	4,57
Alphabet Inc Class A	📱	4,52
Tencent Holdings Ltd	📱	3,67
SK Hynix Inc	📱	3,65
Sea Ltd ADR	📱	3,45
% Primi 10 Titoli sul Patrimonio		47,72
Numero Complessivo di Titoli Azionari		44
Numero Complessivo di Titoli Obbligazionari		0

Distribuzione Settoriale %

Distribuzione Settoriale %	Fondo
Ciclico	35,77
📦 Materie Prime	-
📦 Beni di Consumo Ciclici	22,53
📦 Finanza	13,24
📦 Immobiliare	-
Sensibile	62,90
📱 Telecomunicazioni	10,95
🔥 Energia	-
⚙️ Beni Industriali	14,41
📱 Tecnologia	37,53
Difensivo	1,33
🏠 Beni Difensivi	-
🏥 Salute	1,33
💡 Servizi di Pubblica Utilità	-

Ripartizione Geografica %

Ripartizione Geografica %	Fondo
America	58,19
Stati Uniti	54,29
Canada	2,97
America Latina e Centrale	0,93
Europa	18,56
Regno Unito	0,00
Europa Occidentale - Euro	14,85
Europa Occidentale - Non Euro	3,71
Europa dell'Est	0,00
Africa	0,00
Medio Oriente	0,00
Asia	23,24
Giappone	0,00
Australasia	0,99
Asia - Paesi Sviluppati	14,34
Asia - Emergente	7,91

Anagrafica

Società di Gestione	AllianceBernstein (Luxembourg) S.à r.l.	Patrimonio Classe (Mln)	3,59 EUR	Investimento Min. Ingresso	2.000 EUR
Telefono	+352 46 39 36 151	Domicilio	LUSSEMBURGO	Investimento Min. Successivo	750 EUR
Web	www.abglobal.com	Valuta del Fondo	EUR	T.E.R.	1,80%
Data di Partenza	16/05/2025	UCITS	Si	Spese correnti	-
Nome del Gestore	Darina Valkova Marcus Morris-Eyton Nicolas Goncalves Robert Hofmann Thorsten Winkelmann	Inc/Acc	Acc	Commissione di incentivo	-
Data Inizio Gestione	27/02/2026	ISIN	LU0997948285		
NAV (26/06/2026)	EUR 23,91				

[See disclosures for more details](#)

© 2026 Morningstar Italia. Tutti i diritti sono riservati. Le informazioni qui contenute: (1) sono proprietà di Morningstar, (2) non possono essere copiate, (3) non costituiscono consiglio di investimento; (4) sono fornite con scopi informativi; (5) sono ritenute attendibili da Morningstar che, pertanto, ne garantisce il maggior grado di accuratezza e completezza possibile, fatto salvo il caso in cui queste Le siano state fornite in modo errato e/o non completo dalle relative società prodotte; (6) sono estratte dai dati del fondo disponibili e riferiti a date temporali diverse. Morningstar non è responsabile per qualunque danno o perdita derivante da qualunque uso delle informazioni e chi visiona tali informazioni sarà responsabile dell'uso che andrà a farne. Non vi è naturalmente garanzia alcuna che i risultati del passato trovino un riscontro nel futuro.

AB SICAV I - Global Growth Portfolio AX EUR H

Patrimonio Netto (Mln) 137,98 USD

(31/05/2026)