

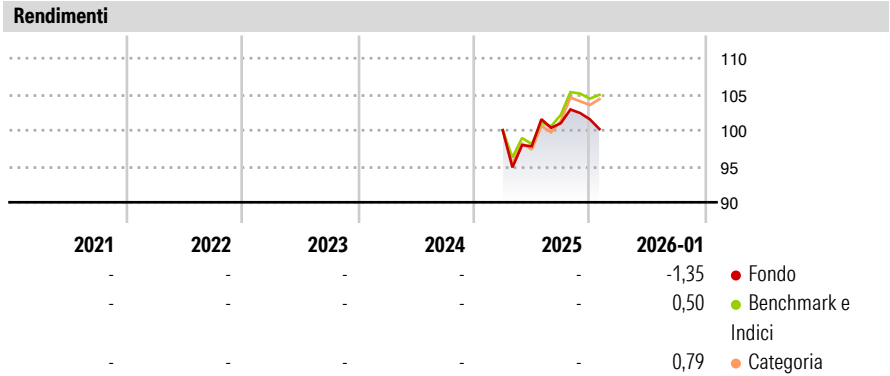
JPMorgan Investment Funds - US Multi-Asset High Income Fund A div USD

Categoria Morningstar™	Benchmark Morningstar	Benchmark Dichiarato	Morningstar Rating™
Bilanciati Moderati USD	Morningstar EAA USD Mod Target Allocation NR USD Usato nel Report	60% Russell 1000 NR USD, 22% Bloomberg US Credit GR USD, 18% Bloomberg US HY 2% Issuer Cap GR USD	Senza rating

Obiettivo d'Investimento Dichiarato

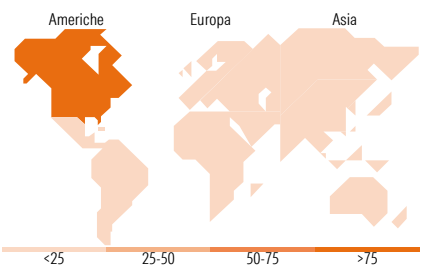
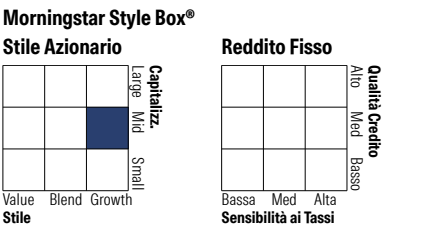

To provide regular high income by investing primarily in a portfolio of US income generating securities and through the use of derivatives. The Sub-Fund may invest up to 50% of its assets in below investment grade debt securities, 20% of its assets each in unrated debt securities and perpetual debt securities. The Sub-Fund will not invest in distressed debt securities (at the time of purchase). However, the Sub-Fund may temporarily hold up to 10% in distressed debt securities as a result of credit downgrades.

Misure di Rischio			
3Y Alpha	-	3Y Sharpe Ratio	-
3Y Beta	-	3Y Std Dev	-
3Y R-Squared	-	3Y Risk	-
3Y Info Ratio	-	5Y Risk	-
3Y Tracking Error	-	10Y Risk	-
Basati su Morningstar EAA USD Mod Target Allocation NR USD (dove applicabile)			



Rend. Cumulati %	Fondo	Bmk	Cat	Rendimenti Trimestrali %	Q1	Q2	Q3	Q4
3-Mesi	-2,06	1,14	1,86	2026	-	-	-	-
6-Mesi	2,00	5,70	6,54	2025	-	-2,23	3,28	0,54
1-Anno	-	-	-	2024	-	-	-	-
3-Anni Ann.ti	-	-	-	2023	-	-	-	-
5-Anni Ann.ti	-	-	-	2022	-	-	-	-
10-Anni Ann.ti	-	-	-					
Rendimenti aggiornati al 11/02/2026								

Portafoglio 31/12/2025



Titoli principali		
Nome	Settore	%
JPM USD Liquidity LVNAV X...	—	3,47
NVIDIA Corp	📠	1,66
Broadcom Inc	📠	1,60
Eli Lilly and Co	🏥	1,50
Tesla Inc	🚗	1,47
Netflix Inc	📠	1,12
Advanced Micro Devices Inc	📠	1,00
Alphabet Inc Class A	📠	0,87
The Goldman Sachs Group Inc	🏦	0,81
Fair Isaac Corp	📠	0,80
% Primi 10 Titoli sul Patrimonio		14,31
Numero Complessivo di Titoli Azionari		232
Numero Complessivo di Titoli Obbligazionari		500

Distribuzione Settoriale %		Fondo
🔄 Ciclico		38,45
📈 Sensibile		46,46
🛡 Difensivo		15,10
Fixed Income Sector Weightings %		Fondo
🏛 Governativo		-0,04
🏢 Societario		90,18
🏠 Cartolarizzazioni		0,00
👥 Enti Locali		0,00
🏦 Liquidità ed equivalenti		9,86
📄 Derivati		0,00

Ripartizione Geografica %		Fondo
America		99,34
Stati Uniti		98,65
Canada		0,00
America Latina e Centrale		0,69
Europa		0,66
Regno Unito		0,66
Europa Occidentale - Euro		0,00
Europa Occidentale - Non Euro		0,00
Europa dell'Est		0,00
Africa		0,00
Medio Oriente		0,00
Asia		0,00
Giappone		0,00
Australasia		0,00
Asia - Paesi Sviluppati		0,00
Asia - Emergente		0,00

Anagrafica

Società di Gestione	JPMorgan Asset Management (Europe) S.à r.l.	Patrimonio Classe (Mln)	0,00 USD	Investimento Min. Ingresso	35.000 USD
Telefono	+352 34 101	(11/02/2026)		Investimento Min. Successivo	5.000 USD
Web	http://www.jpmorganassetmanagement.com	Domicilio	LUSSEMBURGO	T.E.R.	1,45%
Data di Partenza	26/03/2025	Valuta del Fondo	USD	Spese correnti	-
Nome del Gestore	Michael Schoenhaut	UCITS	Si	Commissione di incentivo	-
		Inc/Acc	Inc		
		ISIN	LU2937262306		

JPMorgan Investment Funds - US Multi-Asset High Income Fund A div USD

Data Inizio Gestione	26/03/2025
NAV ^(11/02/2026)	USD 100,06
Patrimonio Netto (Mln)	21,63 USD
^(31/12/2025)	