

# European Specialist Investment Funds - M&G Senior Asset Backed Credit Fund Class

Categoria Morningstar™  
**PH EUR Acc**

Benchmark Morningstar  
Not Categorized  
Usato nel Report

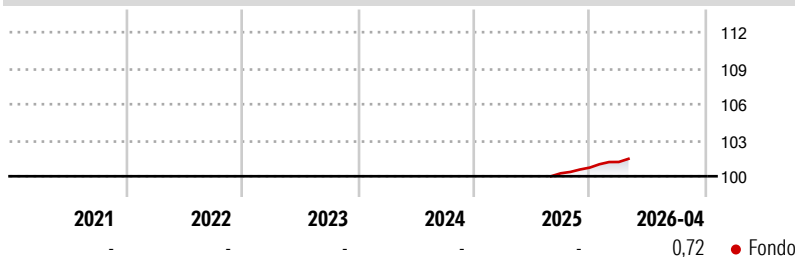
Benchmark Dichiarato  
SONIA

Morningstar Rating™  
Senza rating

## Obiettivo d'Investimento Dichiarato

The Fund aims to provide a higher total return (capital growth plus income) than that of the Benchmark over any three-year period, net of fees while applying ESG Criteria. The Fund invests in Asset-Backed Securities and other floating rate instruments that are Investment Grade (i. e. at the time of investment are rated at least BBB- or equivalent by a recognised rating agency, such as Standard & Poor's, Fitch or Moody's, or in the case of unrated securities, securities which are deemed to be of comparable credit quality by the Investment Manager) and denominated in any currency.

## Rendimenti



## Misure di Rischio

3Y Alpha	-	3Y Sharpe Ratio	-
3Y Beta	-	3Y Std Dev	-
3Y R-Squared	-	3Y Risk	-
3Y Info Ratio	-	5Y Risk	-
3Y Tracking Error	-	10Y Risk	-

## Rend. Cumulati %

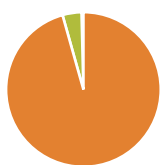
Periodo	Fondo
3-Mesi	0,44
6-Mesi	1,12
1-Anno	-
3-Anni Ann.ti	-
5-Anni Ann.ti	-
10-Anni Ann.ti	-

Rendimenti aggiornati al 12/05/2026

## Rendimenti


Periodo	Q1	Q2	Q3	Q4
2026	0,47	-	-	-
2025	-	-	-	0,47
2024	-	-	-	-
2023	-	-	-	-
2022	-	-	-	-

## Portafoglio 31/03/2026



Asset Allocation %	Netta
Azioni	0,00
Obbligazioni	95,63
Liquidità	3,97
Altro	0,39

## Fixed Income Style Box™



Duration Effettiva  
Maturità effettiva  
Qualità Credito Media

## Fondo

## Credit Quality %

Fond	Credit Quality %	Fond	Credit Quality %
0	0	0	0

## Titoli principali

Nome	Settore	%
MS Liquidity Fds Sterl Lqdy...	-	3,23
East1 2025-1 A 25/02/2058	-	1,62
Hrmtg 2025-1 A 21/04/2033	-	1,61
Caste 2025-1 A 27/01/2062	-	1,59
Together Asset Backed...	-	1,29
Mscf 1 (A) 17/03/2036	-	1,21
Fbrg 2025-1 A 24/02/2062	-	1,19
Fce 2024-1x A 20/01/2038	-	1,18
Mglas 2025-1 A 15/09/2040	-	1,15
Gdnry 2 A 27/12/2058	-	1,09
% Primi 10 Titoli sul Patrimonio		15,16
Numero Complessivo di Titoli Azionari		0
Numero Complessivo di Titoli Obbligazionari		184

## Fixed Income Sector Weightings %

Settore	Fondo
Governativo	0,00
Societario	17,70
Cartolarizzazioni	73,19
Enti Locali	0,00
Liquidità ed equivalenti	9,10
Derivati	0,00
Coupon Range %	Fondo
0 coupon	0,00
Da 0 a 4 cedole	40,83
Da 4 a 6 cedole	59,11
Da 6 a 8 cedole	0,05
Da 8 a 10 cedole	0,00
Da 10 a 12 cedole	0,00
Oltre 12 cedole	0,00

## Scadenze %

Scadenza	Fondo
da 1 a 3	0,00
da 3 a 5	2,04
da 5 a 7	6,75
da 7 a 10	24,92
da 10 a 15	25,65
da 15 a 20	0,51
da 20 a 30	5,56
oltre 30	34,43

## Anagrafica

Società di Gestione	M&G Luxembourg S.A.	Patrimonio Classe (Mln)	0,28 EUR	Investimento Min. Ingresso	-
Telefono	-	(11/05/2026)	-	Investimento Min. Successivo	-
Web	www.mandg.com	Domicilio	LUSSEMBURGO	T.E.R.	-
Data di Partenza	21/08/2025	Valuta del Fondo	EUR	Spese correnti	-
Nome del Gestore	Joseph Rice	UCITS	Si	Commissione di incentivo	-
Data Inizio Gestione	28/08/2020	Inc/Acc	Acc		
NAV (12/05/2026)	EUR 101,62	ISIN	LU3026483019		
Patrimonio Netto (Mln)	1.122,44 GBP				

(31/03/2026)