

GAM Star Fund plc - GAM Star Global Moderate Class EUR X Hedged Accumulation

Categoria Morningstar™

Bilanciati Moderati EUR

Benchmark Morningstar

Morningstar Euro Moderate Global Target N/A
Allocation NR EUR
Usato nel Report

Benchmark Dichiarato

N/A

Morningstar Rating™

Senza rating

Obiettivo d'Investimento Dichiarato

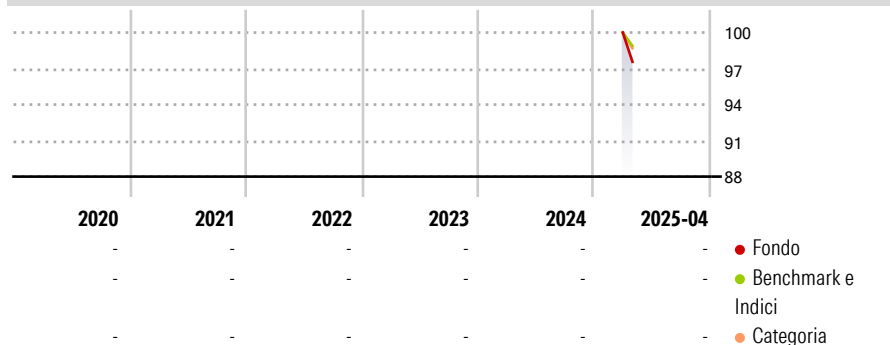
The investment objective of the Fund is to achieve capital preservation accompanied by stable returns via a dynamic asset allocation, using a moderate approach. The Fund aims to achieve this investment objective primarily through investment in open-ended collective investment schemes which provide exposure to equities, Fixed Income Securities, commodities and Alternative assets (other than commodities), in which it is not permitted to directly invest (such as real estate and fund of hedge funds).

Misure di Rischio

3Y Alpha	-	3Y Sharpe Ratio	-
3Y Beta	-	3Y Std Dev	-
3Y R-Squared	-	3Y Risk	-
3Y Info Ratio	-	5Y Risk	-
3Y Tracking Error	-	10Y Risk	-

Basati su Morningstar Euro Moderate Global Target Allocation NR EUR (dove applicabile)


Rendimenti



Rend. Cumulati %	Fondo	Bmk	Cat	Rendimenti Trimestrali %	Q1	Q2	Q3	Q4
3-Mesi	-	1,46	1,84	2026	-	-	-	-
6-Mesi	-	5,61	4,56	2025	-	-	-	-
1-Anno	-	9,72	10,85	2024	-	-	-	-
3-Anni Ann.ti	-	-	-	2023	-	-	-	-
5-Anni Ann.ti	-	-	-	2022	-	-	-	-
10-Anni Ann.ti	-	-	-					

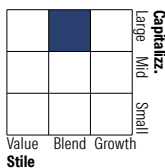
Rendimenti aggiornati al 30/04/2025

Portafoglio 31/01/2026

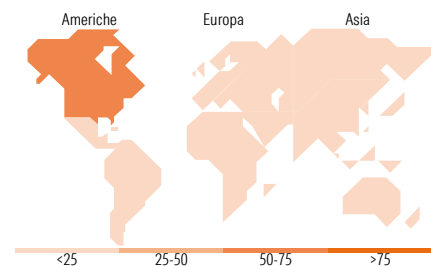


Morningstar Style Box®

Stile Azionario



Reddito Fisso



Titoli principali

Nome	Settore	%
GAM Star Income Instl USD Acc	-	7,89
GAM Swiss Re Cat Bond Instl...	-	7,43
iShares Physical Gold ETC	-	5,57
GAM Star Credit Opps (GBP) Z...	-	5,08
Amundi Core Stoxx Eurp 600...	-	4,31
JPM Global Macro...	-	4,18
NVIDIA Corp	☑	4,13
iShares Dev Mkts Prpty Yld...	-	3,50
Apple Inc	☑	3,35
Microsoft Corp	☑	2,64
% Primi 10 Titoli sul Patrimonio		48,08
Numero Complessivo di Titoli Azionari		81
Numero Complessivo di Titoli Obbligazionari		24

Distribuzione Settoriale %

Fondo	Fondo
🔄 Ciclico	36,95
🌊 Sensibile	48,01
🛡️ Difensivo	15,04

Fixed Income Sector Weightings %

Fondo	Fondo
🏛️ Governativo	49,16
⚙️ Societario	14,27
🏠 Cartolarizzazioni	23,31
🏢 Enti Locali	0,00
📄 Liquidità ed equivalenti	13,48
📄 Derivati	-0,22

Ripartizione Geografica %

Fondo	Fondo
America	72,58
Stati Uniti	69,96
Canada	2,30
America Latina e Centrale	0,32
Europa	17,15
Regno Unito	3,47
Europa Occidentale - Euro	8,16
Europa Occidentale - Non Euro	4,88
Europa dell'Est	0,12
Africa	0,37
Medio Oriente	0,15
Asia	10,26
Giappone	4,08
Australasia	1,54
Asia - Paesi Sviluppati	2,73
Asia - Emergente	1,92

Anagrafica

Società di Gestione	GAM Fund Management Limited	Patrimonio Classe (Mln)	3,87 EUR	Investimento Min. Ingresso	20.000.000 EUR
Telefono	+353 1 6093927	(30/04/2025)		Investimento Min. Successivo	-
Web	www.gam.com	Domicilio	IRLANDA	T.E.R.	-
Data di Partenza	25/03/2025	Valuta del Fondo	EUR	Spese correnti	-
Nome del Gestore	Andrea Quapp	UCITS	Si	Commissione di incentivo	-
Data Inizio Gestione	01/06/2024	Inc/Acc	Acc		
NAV (30/04/2025)	EUR 9.643,85	ISIN	IE000APVRIH4		
Patrimonio Netto (Mln)	75,68 USD				

(31/01/2026)

© 2026 Morningstar Italia. Tutti i diritti sono riservati. Le informazioni qui contenute: (1) sono proprietà di Morningstar, (2) non possono essere copiate, (3) non costituiscono consiglio di investimento; (4) sono fornite con scopi informativi; (5) sono ritenute attendibili da Morningstar che, pertanto, ne garantisce il maggior grado di accuratezza e completezza possibile, fatto salvo il caso in cui queste Le siano state fornite in modo errato e/o non completo dalle relative società prodotte; (6) sono estratte dai dati del fondo disponibili e riferiti a date temporali diverse. Morningstar non è responsabile per qualunque danno o perdita derivante da qualunque uso delle informazioni e chi visiona tali informazioni sarà responsabile dell'uso che andrà a farne. Non vi è naturalmente garanzia alcuna che i risultati del passato trovino un riscontro nel futuro.