

# T. Rowe Price Funds SICAV - US All-Cap Opportunities Equity Fund A HKD

**Categoria Morningstar™**

Azionari USA Mid Cap

**Benchmark Morningstar**
Morningstar US Market Extended NR USD  
Usato nel Report
**Benchmark Dichiarato**

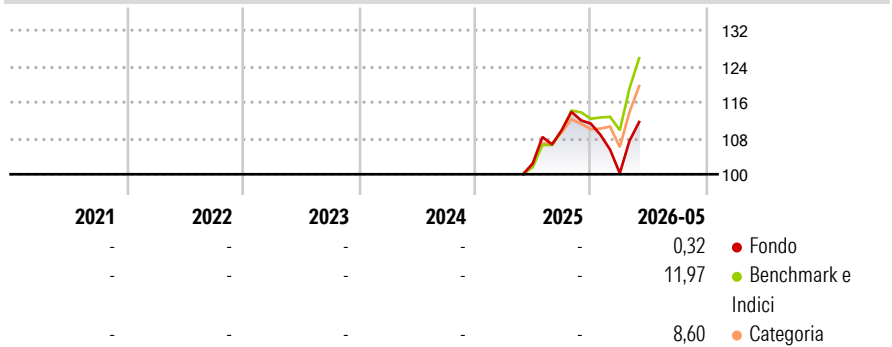
Russell 3000 TR USD

**Morningstar Rating™**

Senza rating

**Obiettivo d'Investimento Dichiarato**

The investment objective of the fund is to increase the value of its shares, over the long term, through growth in the value of its investments.

**Rendimenti**

**Misure di Rischio**

3Y Alpha	-	3Y Sharpe Ratio	-
3Y Beta	-	3Y Std Dev	-
3Y R-Squared	-	3Y Risk	-
3Y Info Ratio	-	5Y Risk	-
3Y Tracking Error	-	10Y Risk	-

Basati su Morningstar US Market Extended NR USD (dove applicabile)

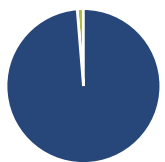
**Rend. Cumulati %**

	Fondo	Bmk	Cat
3-Mesi	10,98	14,57	16,01
6-Mesi	1,04	11,24	11,75
1-Anno	10,89	25,39	25,58
3-Anni Ann.ti	-	-	-
5-Anni Ann.ti	-	-	-
10-Anni Ann.ti	-	-	-

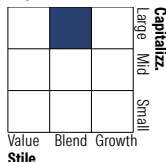
Rendimenti aggiornati al 24/06/2026

**Rendimenti**

Trimestrali %	Q1	Q2	Q3	Q4
2026	-9,92	-	-	-
2025	-	-	7,22	1,31
2024	-	-	-	-
2023	-	-	-	-
2022	-	-	-	-

**Portafoglio 31/05/2026**

**Asset Allocation %**

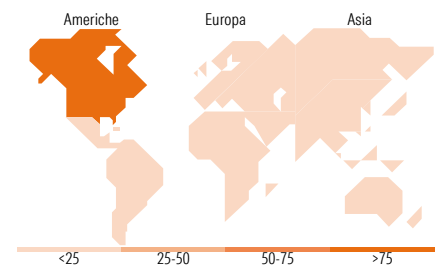
Azioni	98,70
Obbligazioni	0,00
Liquidità	1,30
Altro	0,00

**Style Box Azionaria**

**Mkt Cap %**

Giant	44,71
Large	32,08
Medium	15,66
Small	7,44
Micro	0,11

**Capitalizzazione media di mercato**

Ave Mkt Cap USD	407.310,46
-----------------	------------


**Titoli principali**

Nome	Settore	%
NVIDIA Corp	📄	8,71
Apple Inc	📄	6,95
Alphabet Inc Class C	📄	5,66
Broadcom Inc	📄	3,95
Microsoft Corp	📄	3,82
Amazon.com Inc	📄	3,35
Visa Inc Class A	📄	2,83
Meta Platforms Inc Class A	📄	2,64
JPMorgan Chase & Co	📄	2,17
Sea Ltd ADR	📄	2,10
% Primi 10 Titoli sul Patrimonio		42,18
Numero Complessivo di Titoli Azionari		76
Numero Complessivo di Titoli Obbligazionari		0

**Distribuzione Settoriale %**

	Fondo
<b>Ciclico</b>	<b>31,34</b>
Materie Prime	2,43
Beni di Consumo Ciclici	14,95
Finanza	12,70
Immobiliare	1,26
<b>Sensibile</b>	<b>57,45</b>
Telecomunicazioni	10,32
Energia	3,54
Beni Industriali	8,21
Tecnologia	35,37
<b>Difensivo</b>	<b>11,21</b>
Beni Difensivi	-
Salute	9,22
Servizi di Pubblica Utilità	1,99

**Ripartizione Geografica %**

	Fondo
<b>America</b>	<b>94,34</b>
Stati Uniti	93,76
Canada	0,58
America Latina e Centrale	0,00
<b>Europa</b>	<b>1,16</b>
Regno Unito	0,00
Europa Occidentale - Euro	0,00
Europa Occidentale - Non Euro	1,16
Europa dell'Est	0,00
Africa	0,00
Medio Oriente	0,00
<b>Asia</b>	<b>4,50</b>
Giappone	0,00
Australasia	0,00
Asia - Paesi Sviluppati	4,50
Asia - Emergente	0,00

**Anagrafica**

Società di Gestione	T. Rowe Price (Luxembourg) Management S.à r.l.	Patrimonio Classe (Mln)	0,25 HKD	Investimento Min. Ingresso	-
Telefono	+441268466339	Domicilio	LUSSEMBURGO	Investimento Min. Successivo	-
Web	www.troweprice.com	Valuta del Fondo	HKD	T.E.R.	1,77%
Data di Partenza	08/05/2025	UCITS	Si	Spese correnti	1,77%
Nome del Gestore	-	Inc/Acc	Acc	Commissione di incentivo	-
Data Inizio Gestione	17/10/2022	ISIN	LU3036572827		
NAV (24/06/2026)	HKD 116,22				
Patrimonio Netto (Mln)	51,25 USD				

(31/05/2026)

[See disclosures for more details](#)

© 2026 Morningstar Italia. Tutti i diritti sono riservati. Le informazioni qui contenute: (1) sono proprietà di Morningstar, (2) non possono essere copiate, (3) non costituiscono consiglio di investimento; (4) sono fornite con scopi informativi; (5) sono ritenute attendibili da Morningstar che, pertanto, ne garantisce il maggior grado di accuratezza e completezza possibile, fatto salvo il caso in cui queste Le siano state fornite in modo errato e/o non completo dalle relative società produttrici; (6) sono estratte dai dati del fondo disponibili e riferiti a date temporali diverse. Morningstar non è responsabile per qualunque danno o perdita derivante da qualunque uso delle informazioni e chi visiona tali informazioni sarà responsabile dell'uso che andrà a farne. Non vi è naturalmente garanzia alcuna che i risultati del passato trovino un riscontro nel futuro.