

# Mediolanum World Innovative Leaders L A Units EUR Accumulated

## Categoria Morningstar™

Azionari Internazionali Large Cap Blend

## Benchmark Morningstar

Morningstar Global Target Market

Exposure NR USD

Usato nel Report

## Benchmark Dichiarato

N/A

## Morningstar Rating™

Senza rating

### Obiettivo d'Investimento Dichiarato

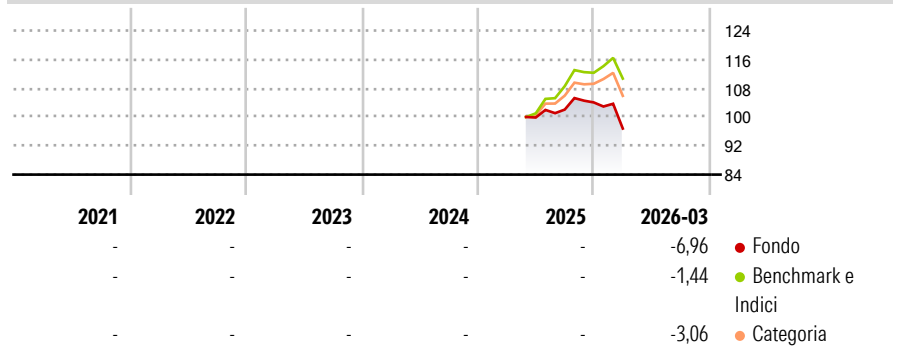
The investment objective of Mediolanum World Innovative Leaders is to achieve capital appreciation over a long term investment horizon. The Sub-Fund will seek to achieve its investment objective by primarily investing in, or taking exposures on a global basis (including emerging markets) to a diversified portfolio of equities and equity related securities, fixed income securities and currencies.

### Misure di Rischio

3Y Alpha	-	3Y Sharpe Ratio	-
3Y Beta	-	3Y Std Dev	-
3Y R-Squared	-	3Y Risk	-
3Y Info Ratio	-	5Y Risk	-
3Y Tracking Error	-	10Y Risk	-

Basati su Morningstar Global Target Market Exposure NR USD (dove applicabile)

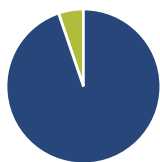
### Rendimenti



Rend. Cumulati %	Fondo	Bmk	Cat	Rendimenti Trimestrali %	Q1	Q2	Q3	Q4
3-Mesi	-0,02	4,88	3,15	2026	-6,96	-	-	-
6-Mesi	-1,79	5,89	4,22	2025	-	-	2,22	1,94
1-Anno	-	-	-	2024	-	-	-	-
3-Anni Ann.ti	-	-	-	2023	-	-	-	-
5-Anni Ann.ti	-	-	-	2022	-	-	-	-
10-Anni Ann.ti	-	-	-					

Rendimenti aggiornati al 29/04/2026

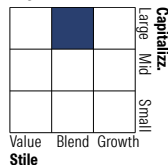
### Portafoglio 31/12/2025



#### Asset Allocation %

Azioni	94,77
Obbligazioni	0,00
Liquidità	5,23
Altro	0,00

#### Style Box Azionaria

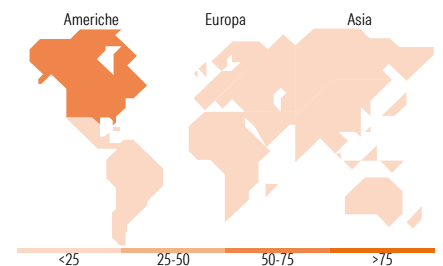


#### Mkt Cap %

Fondo	48,14
Giant	35,35
Large	15,70
Medium	0,81
Small	0,00
Micro	0,00

#### Capitalizzazione media di mercato

Fondo	143.366,25
Ave Mkt Cap EUR	25



### Titoli principali

Nome	Settore	%
Amazon.com Inc	🛒	3,45
Alphabet Inc Class A	📱	3,01
Taiwan Semiconductor...	📡	2,38
Mitsubishi Electric Corp	⚙️	2,30
NVIDIA Corp	📡	2,22
Fanuc Corp	⚙️	2,14
Thermo Fisher Scientific Inc	🔬	2,01
Essilorluxottica	👓	1,99
Siemens AG	⚙️	1,96
Reliance Industries Ltd GDR...	🔥	1,87
% Primi 10 Titoli sul Patrimonio		23,33
Numero Complessivo di Titoli Azionari		76
Numero Complessivo di Titoli Obbligazionari		0

### Distribuzione Settoriale %

	Fondo
<b>Ciclico</b>	<b>24,24</b>
Materie Prime	3,35
Beni di Consumo Ciclici	7,92
Finanza	12,94
Immobiliare	0,03
<b>Sensibile</b>	<b>57,14</b>
Telecomunicazioni	5,72
Energia	4,74
Beni Industriali	21,86
Tecnologia	24,83
<b>Difensivo</b>	<b>18,62</b>
Beni Difensivi	2,28
Salute	16,28
Servizi di Pubblica Utilità	0,06

### Ripartizione Geografica %

	Fondo
<b>America</b>	<b>58,69</b>
Stati Uniti	57,02
Canada	0,67
America Latina e Centrale	0,99
<b>Europa</b>	<b>27,34</b>
Regno Unito	8,48
Europa Occidentale - Euro	13,61
Europa Occidentale - Non Euro	5,23
Europa dell'Est	0,00
Africa	0,01
Medio Oriente	0,01
<b>Asia</b>	<b>13,97</b>
Giappone	6,41
Australasia	0,02
Asia - Paesi Sviluppati	4,45
Asia - Emergente	3,09

### Anagrafica

Società di Gestione	Mediolanum International Funds Limited	Patrimonio Classe (Mln)	121,98 EUR	Investimento Min. Ingresso	-
Telefono	+353 1 2310800	(29/04/2026)		Investimento Min. Successivo	-
Web	www.mediolanuminternati.onalfunds.it/	Domicilio	IRLANDA	T.E.R.	3,37%
Data di Partenza	08/05/2025	Valuta del Fondo	EUR	Spese correnti	-
Nome del Gestore	-	UCITS	Si	Commissione di incentivo	-
Data Inizio Gestione	-	Inc/Acc	Acc		
NAV (29/04/2026)	EUR 5,27	ISIN	IE0001Z98F40		

# Mediolanum World Innovative Leaders L A Units EUR Accumulated

Patrimonio Netto (Mln) 109,14 EUR

(31/12/2025)