

Mediolanum World Innovative Leaders L Hedged A Units EUR Accumulated

Categoria Morningstar™

Azionari Altri Settori

Benchmark Morningstar

Not Categorized
Usato nel Report

Benchmark Dichiarato

N/A

Morningstar Rating™

Senza rating

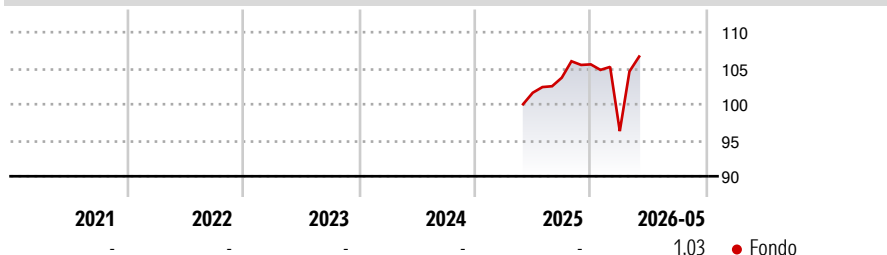
Obiettivo d'Investimento Dichiarato

The investment objective of Mediolanum World Innovative Leaders is to achieve capital appreciation over a long term investment horizon. The Sub-Fund will seek to achieve its investment objective by primarily investing in, or taking exposures on a global basis (including emerging markets) to a diversified portfolio of equities and equity related securities, fixed income securities and currencies.

Misure di Rischio

3Y Alpha	-	3Y Sharpe Ratio	-
3Y Beta	-	3Y Std Dev	-
3Y R-Squared	-	3Y Risk	-
3Y Info Ratio	-	5Y Risk	-
3Y Tracking Error	-	10Y Risk	-

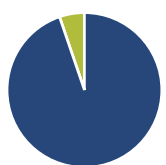
Rendimenti



Rend. Cumulati %	Fondo	Rendimenti	Q1	Q2	Q3	Q4
3-Mesi	8,52	Trimestrali %				
6-Mesi	-0,30	2026	-8,79	-	-	-
1-Anno	5,00	2025	-	-	2,05	1,78
3-Anni Ann.ti	-	2024	-	-	-	-
5-Anni Ann.ti	-	2023	-	-	-	-
10-Anni Ann.ti	-	2022	-	-	-	-

Rendimenti aggiornati al 25/06/2026

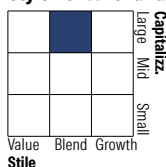
Portafoglio 31/12/2025



Asset Allocation %

● Azioni	94,77
● Obbligazioni	0,00
● Liquidità	5,23
● Altro	0,00

Style Box Azionaria

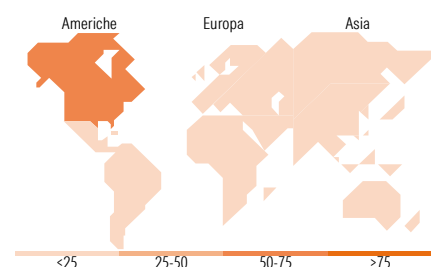


Mkt Cap %

Giant	48,14
Large	35,35
Medium	15,70
Small	0,81
Micro	0,00

Capitalizzazione media di mercato

Ave Mkt Cap EUR	143.366,25
-----------------	------------



Titoli principali

Nome	Settore	%
Amazon.com Inc		3,45
Alphabet Inc Class A		3,01
Taiwan Semiconductor...		2,38
Mitsubishi Electric Corp		2,30
NVIDIA Corp		2,22
Fanuc Corp		2,14
Thermo Fisher Scientific Inc		2,01
Essilorluxottica		1,99
Siemens AG		1,96
Reliance Industries Ltd GDR...		1,87
% Primi 10 Titoli sul Patrimonio		23,33
Numero Complessivo di Titoli Azionari		76
Numero Complessivo di Titoli Obbligazionari		0

Distribuzione Settoriale %

	Fondo
Ciclico	24,24
Materie Prime	3,35
Beni di Consumo Ciclici	7,92
Finanza	12,94
Immobiliare	0,03
Sensibile	57,14
Telecomunicazioni	5,72
Energia	4,74
Beni Industriali	21,86
Tecnologia	24,83
Difensivo	18,62
Beni Difensivi	2,28
Salute	16,28
Servizi di Pubblica Utilità	0,06

Ripartizione Geografica %

	Fondo
America	58,69
Stati Uniti	57,02
Canada	0,67
America Latina e Centrale	0,99
Europa	27,34
Regno Unito	8,48
Europa Occidentale - Euro	13,61
Europa Occidentale - Non Euro	5,23
Europa dell'Est	0,00
Africa	0,01
Medio Oriente	0,01
Asia	13,97
Giappone	6,41
Australasia	0,02
Asia - Paesi Sviluppati	4,45
Asia - Emergente	3,09

Anagrafica

Società di Gestione	Mediolanum International Funds Limited	Patrimonio Classe (Mln)	9,58 EUR	Investimento Min. Ingresso	-
Telefono	+353 1 2310800	(25/06/2026)		Investimento Min. Successivo	-
Web	www.mediolanuminternati.onalfunds.it/	Domicilio	IRLANDA	T.E.R.	3,52%
Data di Partenza	08/05/2025	Valuta del Fondo	EUR	Spese correnti	-
Nome del Gestore	-	UCITS	Si	Commissione di incentivo	-
Data Inizio Gestione	-	Inc/Acc	Acc		
NAV (25/06/2026)	EUR 5,36	ISIN	IE000H6J01C6		
Patrimonio Netto (Mln)	109,14 EUR				

(31/12/2025)

[See disclosures for more details](#)

© 2026 Morningstar Italia. Tutti i diritti sono riservati. Le informazioni qui contenute: (1) sono proprietà di Morningstar, (2) non possono essere copiate, (3) non costituiscono consiglio di investimento; (4) sono fornite con scopi informativi; (5) sono ritenute attendibili da Morningstar che, pertanto, ne garantisce il maggior grado di accuratezza e completezza possibile, fatto salvo il caso in cui queste Le siano state fornite in modo errato e/o non completo dalle relative società produttrici; (6) sono estratte dai dati del fondo disponibili e riferiti a date temporali diverse. Morningstar non è responsabile per qualunque danno o perdita derivante da qualunque uso delle informazioni e chi visiona tali informazioni sarà responsabile dell'uso che andrà a farne. Non vi è naturalmente garanzia alcuna che i risultati del passato trovino un riscontro nel futuro.