

# Multi Solutions - Pictet Smart Road To AI C EUR

## Categoria Morningstar™

Azionari Settore Tecnologia

## Benchmark Morningstar

Morningstar Global Technology NR USD

Usato nel Report

## Benchmark Dichiarato

N/A

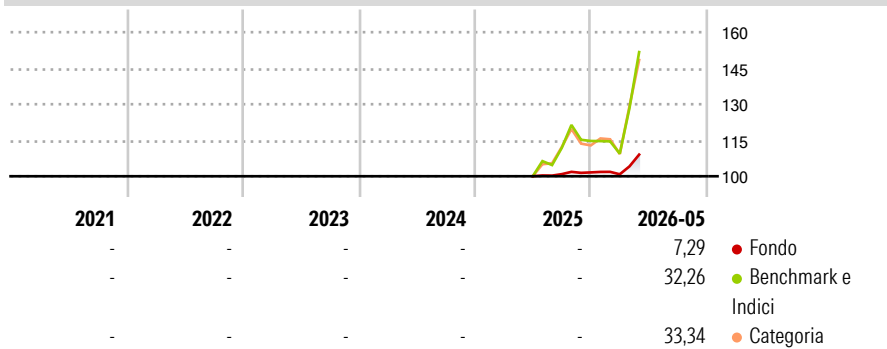
## Morningstar Rating™

Senza rating

### Obiettivo d'Investimento Dichiarato

The Compartment's objective is to achieve a positive performance through a combination of income and capital appreciation. The Compartment will offer an exposure to - sovereign bonds and Cash Equivalent; - equities and equity related securities (ADR, GDR, EDR).

### Rendimenti



### Misure di Rischio

|                   |   |                 |   |
|-------------------|---|-----------------|---|
| 3Y Alpha          | - | 3Y Sharpe Ratio | - |
| 3Y Beta           | - | 3Y Std Dev      | - |
| 3Y R-Squared      | - | 3Y Risk         | - |
| 3Y Info Ratio     | - | 5Y Risk         | - |
| 3Y Tracking Error | - | 10Y Risk        | - |

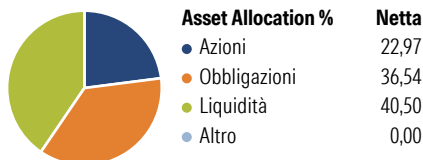
Basati su Morningstar Global Technology NR USD (dove applicabile)

| Rend. Cumulati % | Fondo | Bmk   | Cat   |
|------------------|-------|-------|-------|
| 3-Mesi           | 8,69  | 34,27 | 37,96 |
| 6-Mesi           | 8,29  | 30,98 | 48,69 |
| 1-Anno           | 10,33 | 54,72 | 86,43 |
| 3-Anni Ann.ti    | -     | -     | -     |
| 5-Anni Ann.ti    | -     | -     | -     |
| 10-Anni Ann.ti   | -     | -     | -     |

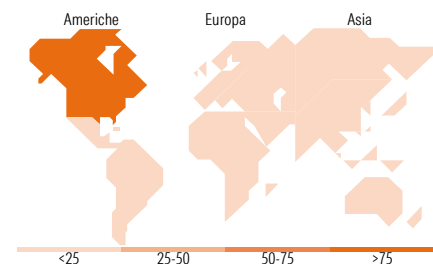
Rendimenti aggiornati al 22/06/2026

| Rendimenti    | Q1    | Q2 | Q3   | Q4   |
|---------------|-------|----|------|------|
| Trimestrali % |       |    |      |      |
| 2026          | -0,77 | -  | -    | -    |
| 2025          | -     | -  | 0,88 | 0,71 |
| 2024          | -     | -  | -    | -    |
| 2023          | -     | -  | -    | -    |
| 2022          | -     | -  | -    | -    |

### Portafoglio 28/02/2026



| Style Box Azionaria | Mkt Cap %                         | Fondo      |
|---------------------|-----------------------------------|------------|
| Capitalizz. Large   | Giant                             | 49,15      |
| Capitalizz. Mid     | Large                             | 35,97      |
| Capitalizz. Small   | Medium                            | 14,73      |
| Stile Value         | Small                             | 0,15       |
| Stile Blend         | Micro                             | 0,00       |
| Stile Growth        | Capitalizzazione media di mercato | Fondo      |
|                     | Ave Mkt Cap EUR                   | 295.035,17 |



### Titoli principali

| Nome  | Settore | %     |
|---|---------|-------|
| Pictet-Short-Term Money...                  | -       | 18,81 |
| Pictet Quest AI-Driven Glb...               | -       | 4,38  |
| Spain (Kingdom of) 5.9%                     | -       | 2,05  |
| Germany (Federal Republic...                | -       | 2,00  |
| France (Republic Of) 2.5%                   | -       | 1,99  |
| France (Republic Of) 2.5%                   | -       | 1,99  |
| France (Republic Of) 2.75%                  | -       | 1,98  |
| Italy (Republic Of) 2.65%                   | -       | 1,98  |
| Germany (Federal Republic...                | -       | 1,97  |
| Spain (Kingdom of) 2.5%                     | -       | 1,95  |
| % Primi 10 Titoli sul Patrimonio            |         | 39,10 |
| Numero Complessivo di Titoli Azionari       |         | 39    |
| Numero Complessivo di Titoli Obbligazionari |         | 19    |

| Distribuzione Settoriale %  | Fondo        |
|-----------------------------|--------------|
| <b>Ciclico</b>              | <b>6,46</b>  |
| Materie Prime               | 0,61         |
| Beni di Consumo Ciclici     | 1,70         |
| Finanza                     | 3,36         |
| Immobiliare                 | 0,80         |
| <b>Sensibile</b>            | <b>88,17</b> |
| Telecomunicazioni           | 14,95        |
| Energia                     | 0,59         |
| Beni Industriali            | 1,90         |
| Tecnologia                  | 70,73        |
| <b>Difensivo</b>            | <b>5,37</b>  |
| Beni Difensivi              | 0,79         |
| Salute                      | 3,88         |
| Servizi di Pubblica Utilità | 0,69         |

| Ripartizione Geografica %     | Fondo        |
|-------------------------------|--------------|
| <b>America</b>                | <b>75,11</b> |
| Stati Uniti                   | 73,95        |
| Canada                        | 1,16         |
| America Latina e Centrale     | 0,00         |
| <b>Europa</b>                 | <b>12,71</b> |
| Regno Unito                   | 0,61         |
| Europa Occidentale - Euro     | 10,74        |
| Europa Occidentale - Non Euro | 0,40         |
| Europa dell'Est               | 0,00         |
| Africa                        | 0,00         |
| Medio Oriente                 | 0,96         |
| <b>Asia</b>                   | <b>12,17</b> |
| Giappone                      | 2,39         |
| Australasia                   | 0,21         |
| Asia - Paesi Sviluppati       | 8,89         |
| Asia - Emergente              | 0,68         |

### Anagrafica

|                        |                                     |                         |              |                              |         |
|------------------------|-------------------------------------|-------------------------|--------------|------------------------------|---------|
| Società di Gestione    | Pictet Asset Management (Europe) SA | Patrimonio Classe (Mln) | 253,75 EUR   | Investimento Min. Ingresso   | 100 EUR |
| Telefono               | +352 467 171-1                      | Domicilio               | LUSSEMBURGO  | Investimento Min. Successivo | -       |
| Web                    | www.am.pictet                       | Valuta del Fondo        | EUR          | T.E.R.                       | 1,04%   |
| Data di Partenza       | 20/06/2025                          | UCITS                   | Si           | Spese correnti               | -       |
| Nome del Gestore       | -                                   | Inc/Acc                 | Acc          | Commissione di incentivo     | -       |
| Data Inizio Gestione   | 20/06/2025                          | ISIN                    | LU3040399142 |                              |         |
| NAV (22/06/2026)       | EUR 110,33                          |                         |              |                              |         |
| Patrimonio Netto (Mln) | 515,11 EUR                          |                         |              |                              |         |

(28/02/2026)

[See disclosures for more details](#)

© 2026 Morningstar Italia. Tutti i diritti sono riservati. Le informazioni qui contenute: (1) sono proprietà di Morningstar, (2) non possono essere copiate, (3) non costituiscono consiglio di investimento; (4) sono fornite con scopi informativi; (5) sono ritenute attendibili da Morningstar che, pertanto, ne garantisce il maggior grado di accuratezza e completezza possibile, fatto salvo il caso in cui queste Le siano state fornite in modo errato e/o non completo dalle relative società prodotte; (6) sono estratte dai dati del fondo disponibili e riferiti a date temporali diverse. Morningstar non è responsabile per qualunque danno o perdita derivante da qualunque uso delle informazioni e chi visiona tali informazioni sarà responsabile dell'uso che andrà a farne. Non vi è naturalmente garanzia alcuna che i risultati del passato trovino un riscontro nel futuro.