

DNCA Invest Explorer SMID Euro I EUR Acc

Categoria Morningstar™

Azionari Area Euro Mid Cap

Benchmark Morningstar

Morningstar Developed Eurozone Small-Mid Cap Target Market Exposure NR EUR
Usato nel Report

Benchmark Dichiarato

MSCI EMU Small Cap NR EUR

Morningstar Rating™

★★★★★

Obiettivo d'Investimento Dichiarato

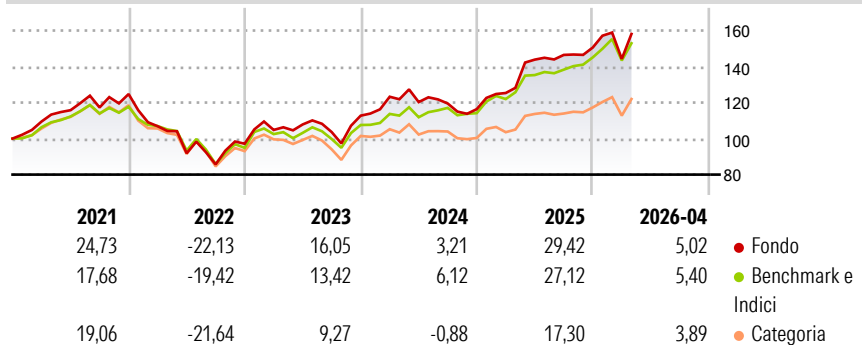
The Sub-Fund's investment objective is to outperform the MSCI EMU Small Cap index, the Sub-Fund's benchmark, on the recommended investment period of 5 years. Investors' attention is drawn to the fact that the management style is discretionary and integrates environmental, social / societal and governance (ESG) criteria. The Investment strategy is based on active and discretionary management style. The Sub-Fund's management strategy is based on stock-picking approach and consists of seeking investment opportunities in small and mid-cap stocks in the Euro zone.

Misure di Rischio

3Y Alpha	-0,92	3Y Sharpe Ratio	0,77
3Y Beta	1,14	3Y Std Dev	14,86
3Y R-Squared	90,08	3Y Risk	+Med
3Y Info Ratio	0,06	5Y Risk	+Med
3Y Tracking Error	4,99	10Y Risk	+Med

Basati su Morningstar Developed Eurozone Small-Mid Cap Target Market Exposure NR EUR (dove applicabile)

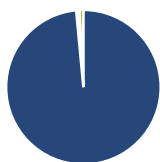
Rendimenti



Rend. Cumulati %	Fondo	Bmk	Cat	Rendimenti Trimestrali %	Q1	Q2	Q3	Q4
3-Mesi	2,35	2,44	3,59	2026	-4,19	-	-	-
6-Mesi	11,00	12,77	12,27	2025	7,72	14,79	1,82	2,80
1-Anno	14,55	17,87	15,25	2024	9,33	-2,41	-0,66	-2,63
3-Anni Ann.ti	15,19	16,65	11,83	2023	7,89	2,90	-3,91	8,78
5-Anni Ann.ti	7,18	7,60	4,86	2022	-14,33	-14,05	-6,73	13,38
10-Anni Ann.ti	9,30	8,17	6,89					

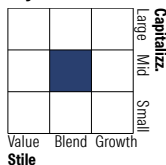
Rendimenti aggiornati al 28/05/2026

Portafoglio 31/03/2026



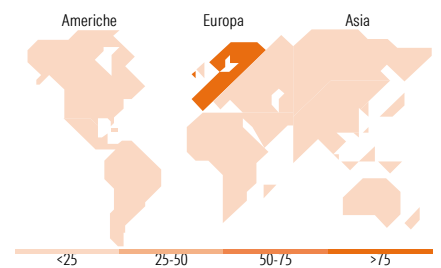
Asset Allocation %	Netta
● Azioni	98,52
● Obbligazioni	0,61
● Liquidità	0,87
● Altro	0,01

Style Box Azionaria



Mkt Cap %	Fondo
Giant	0,00
Large	1,80
Medium	68,80
Small	27,83
Micro	1,57

Capitalizzazione media di mercato	Fondo
Ave Mkt Cap EUR	3.696,06



Titoli principali

Nome	Settore	%
Lottomatica Group SpA	🏠	2,90
Cenergy Holdings SA	⚙️	2,78
Lisi SA	⚙️	2,37
Gaztransport et technigaz SA	🔥	2,34
Exosens SA	⚙️	2,27
Technip Energies NV Ordinary...	🔥	1,89
Acerinox SA	⚙️	1,84
Laboratorios Farmaceuticos...	🏥	1,73
Alten	🏠	1,72
CIE Automotive SA	🏠	1,68
% Primi 10 Titoli sul Patrimonio		21,50
Numero Complessivo di Titoli Azionari		91
Numero Complessivo di Titoli Obbligazionari		1

Distribuzione Settoriale %

Distribuzione Settoriale %	Fondo
Ciclico	35,42
🏠 Materie Prime	3,06
🏠 Beni di Consumo Ciclici	16,53
🏠 Finanza	11,33
🏠 Immobiliare	4,50
Sensibile	55,27
📞 Telecomunicazioni	-
🔥 Energia	6,81
⚙️ Beni Industriali	37,79
📄 Tecnologia	10,67
Difensivo	9,31
🏠 Beni Difensivi	3,24
🏥 Salute	3,89
💡 Servizi di Pubblica Utilità	2,18

Ripartizione Geografica %

Ripartizione Geografica %	Fondo
America	2,04
Stati Uniti	2,04
Canada	0,00
America Latina e Centrale	0,00
Europa	97,96
Regno Unito	0,00
Europa Occidentale - Euro	97,21
Europa Occidentale - Non Euro	0,00
Europa dell'Est	0,75
Africa	0,00
Medio Oriente	0,00
Asia	0,00
Giappone	0,00
Australasia	0,00
Asia - Paesi Sviluppati	0,00
Asia - Emergente	0,00

Anagrafica

Società di Gestione	DNCA Finance	Patrimonio Classe (Mln)	108,66 EUR	Investimento Min. Ingresso	200.000 EUR
Telefono	01 58 62 55 00	(28/05/2026)		Investimento Min. Successivo	-
Web	www.dnca-investments.com	Domicilio	LUSSEMBURGO	T.E.R.	1,90%
Data di Partenza	28/03/2025	Valuta del Fondo	EUR	Spese correnti	1,40%
Nome del Gestore	-	UCITS	Si	Commissione di incentivo	20,00%
Data Inizio Gestione	-	Inc/Acc	Acc		
NAV (28/05/2026)	EUR 685.093,24	ISIN	LU2882334118		

See disclosures for more details

© 2026 Morningstar Italia. Tutti i diritti sono riservati. Le informazioni qui contenute: (1) sono proprietà di Morningstar, (2) non possono essere copiate, (3) non costituiscono consiglio di investimento; (4) sono fornite con scopi informativi; (5) sono ritenute attendibili da Morningstar che, pertanto, ne garantisce il maggior grado di accuratezza e completezza possibile, fatto salvo il caso in cui queste Le siano state fornite in modo errato e/o non completo dalle relative società prodotte; (6) sono estratte dai dati del fondo disponibili e riferiti a date temporali diverse. Morningstar non è responsabile per qualunque danno o perdita derivante da qualunque uso delle informazioni e chi visiona tali informazioni sarà responsabile dell'uso che andrà a farne. Non vi è naturalmente garanzia alcuna che i risultati del passato trovino un riscontro nel futuro.

DNCA Invest Explorer SMID Euro I EUR Acc

Patrimonio Netto (Mln) 520,49 EUR

(31/03/2026)