

FTGF Putnam US Research Fund P2 EUR (Hedged) Accumulating

Categoria Morningstar™

Azionari Altri Settori

Benchmark Morningstar
Not Categorized
Usato nel Report
Benchmark Dichiarato

S&P 500 TR USD

Morningstar Rating™

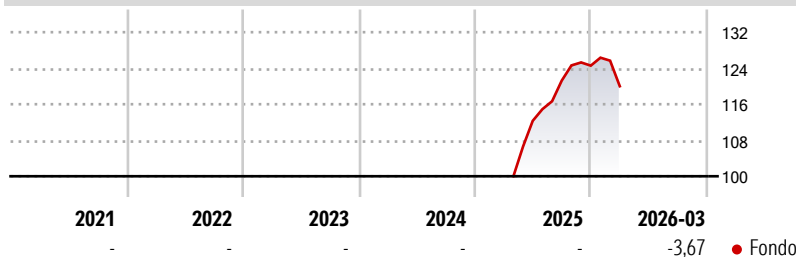
Senza rating

Obiettivo d'Investimento Dichiarato

L'obiettivo del fondo consiste nel conseguire la crescita del proprio valore a lungo termine. Il fondo investirà in azioni di società statunitensi. Il fondo sarà generalmente investito in 80-110 società che i gestori di portafoglio ritengono sottovalutate e/o potenzialmente in grado di conseguire una crescita robusta. Il fondo investirà in prevalenza in azioni di società di medie e grandi dimensioni. Il fondo cercherà di concentrarsi su società che i gestori di portafoglio ritengono ben affermate e di primo piano nei propri settori industriali.

Misure di Rischio

3Y Alpha	-	3Y Sharpe Ratio	-
3Y Beta	-	3Y Std Dev	-
3Y R-Squared	-	3Y Risk	-
3Y Info Ratio	-	5Y Risk	-
3Y Tracking Error	-	10Y Risk	-

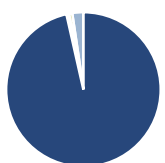
Rendimenti

Rend. Cumulati %

Periodo	Fondo
3-Mesi	5,42
6-Mesi	7,66
1-Anno	-
3-Anni Ann.ti	-
5-Anni Ann.ti	-
10-Anni Ann.ti	-

Rendimenti aggiornati al 24/04/2026

Rendimenti

Periodo	Q1	Q2	Q3	Q4
2026	-3,67	-	-	-
2025	-	-	7,96	2,73
2024	-	-	-	-
2023	-	-	-	-
2022	-	-	-	-

Portafoglio 31/03/2026

Asset Allocation %

Asset Class	Netta
Azioni	96,46
Obbligazioni	0,54
Liquidità	0,65
Altro	2,34

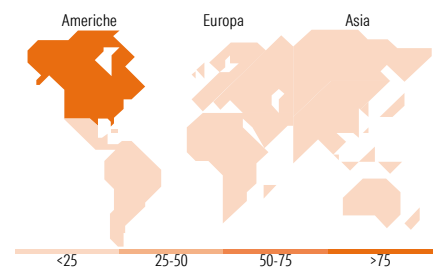
Style Box Azionaria

Mkt Cap %

Market Cap	Fondo
Giant	46,51
Large	39,06
Medium	13,21
Small	1,22
Micro	0,00

Capitalizzazione media di mercato

Metric	Fondo
Ave Mkt Cap USD	401.212,21


Titoli principali

Nome	Settore	%
NVIDIA Corp	📄	6,54
Microsoft Corp	📄	5,38
Alphabet Inc Class A	📄	4,97
Apple Inc	📄	4,63
Amazon.com Inc	📄	4,12
Broadcom Inc	📄	3,05
Jp Morgan Usd Liq Inst U3	-	2,82
Lam Research Corp	📄	2,70
Meta Platforms Inc Class A	📄	2,22
Exxon Mobil Corp	🔥	2,17
% Primi 10 Titoli sul Patrimonio		38,61
Numero Complessivo di Titoli Azionari		130
Numero Complessivo di Titoli Obbligazionari		1

Distribuzione Settoriale %

Settore	Fondo
Ciclico	26,41
Materie Prime	2,02
Beni di Consumo Ciclici	9,41
Finanza	12,75
Immobiliare	2,23
Sensibile	55,31
Telecomunicazioni	10,19
Energia	4,85
Beni Industriali	6,24
Tecnologia	34,04
Difensivo	18,28
Beni Difensivi	5,48
Salute	10,59
Servizi di Pubblica Utilità	2,21

Ripartizione Geografica %

Regione	Fondo
America	98,51
Stati Uniti	97,80
Canada	0,71
America Latina e Centrale	0,00
Europa	1,16
Regno Unito	0,59
Europa Occidentale - Euro	0,21
Europa Occidentale - Non Euro	0,36
Europa dell'Est	0,00
Africa	0,00
Medio Oriente	0,00
Asia	0,34
Giappone	0,00
Australasia	0,00
Asia - Paesi Sviluppati	0,34
Asia - Emergente	0,00

Anagrafica

Società di Gestione	Franklin Templeton International Services S.à r.l.	Patrimonio Classe (Mln)	146,23 EUR	Investimento Min. Ingresso	5.000.000 EUR
Telefono	+352 46 66 67 212	Domicilio	IRLANDA	Investimento Min. Successivo	-
Web	www.franklintempleton.lu	Valuta del Fondo	EUR	T.E.R.	0,31%
Data di Partenza	28/04/2025	UCITS	Si	Spese correnti	-
Nome del Gestore	-	Inc/Acc	Acc	Commissione di incentivo	0,00%
Data Inizio Gestione	28/04/2025	ISIN	IE000BZNDMC1		
NAV (24/04/2026)	EUR 133,57				

FTGF Putnam US Research Fund P2 EUR (Hedged) Accumulating

Patrimonio Netto (Mln) 1.598,25 USD

(31/03/2026)