

MFS Meridian Funds - Emerging Markets Debt Local Currency Fund IFH1 EUR

Categoria Morningstar™

Obbligazionari Altro

Benchmark Morningstar
Not Categorized
Usato nel Report
Benchmark Dichiarato

JPM GBI-EM Global Diversified TR USD

Morningstar Rating™

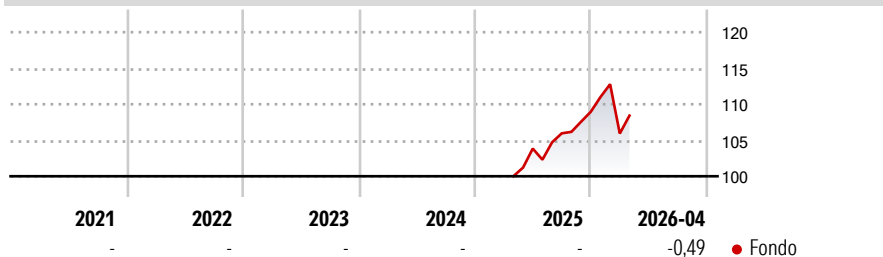
Senza rating

Obiettivo d'Investimento Dichiarato

L'obiettivo del fondo è il rendimento totale espresso in dollari Usa. Il fondo investe prevalentemente (almeno il 70%) in debito o altri strumenti emessi o in correlazione con le valute di paesi con mercati emergenti. Tra i paesi con mercati emergenti si annoverano quelli dell'America Latina, dell'Asia, dell'Africa, del Medio Oriente oltre che i paesi in via di sviluppo dell'Europa, soprattutto dell'Europa orientale.

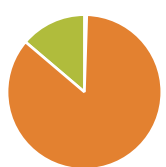
Misure di Rischio

3Y Alpha	-	3Y Sharpe Ratio	-
3Y Beta	-	3Y Std Dev	-
3Y R-Squared	-	3Y Risk	-
3Y Info Ratio	-	5Y Risk	-
3Y Tracking Error	-	10Y Risk	-

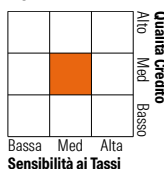
Rendimenti


Rend. Cumulati %	Fondo	Rendimenti	Q1	Q2	Q3	Q4
3-Mesi	-3,02	Trimestrali %				
6-Mesi	1,68	2026	-2,77	-	-	-
1-Anno	8,09	2025	-	-	2,04	2,82
3-Anni Ann.ti	-	2024	-	-	-	-
5-Anni Ann.ti	-	2023	-	-	-	-
10-Anni Ann.ti	-	2022	-	-	-	-

Rendimenti aggiornati al 29/05/2026

Portafoglio 30/04/2026


Asset Allocation %	Netta
● Azioni	-0,49
● Obbligazioni	86,56
● Liquidità	13,93
● Altro	0,00

Fixed Income Style
Box™


Duration Effettiva	Fondo
Duration Effettiva	5,48
Maturità effettiva	8,15
Qualità Credito Media	BB

Credit Quality %	Fond	Credit Quality %	Fond
AAA	3,49	BBB	37,08
AA	4,84	BB	17,74
A	20,02	B	10,13
		Below B	0,00
		Not Rated	6,68

Titoli principali

Nome	Settore	%
South Africa (Republic of)...	—	4,46
Mexico (United Mexican...	—	3,46
Malaysia (Government Of) 3.58%	—	3,27
Indonesia (Republic of) 5.88%	—	2,90
Mexico (United Mexican...	—	2,40
Poland (Republic of) 1.75%	—	2,34
China (People's Republic Of)...	—	2,23
South Africa (Republic of) 9%	—	2,20
Malaysia (Government Of) 0%	—	2,18
Colombia (Republic Of) 7%	—	2,17
% Primi 10 Titoli sul Patrimonio		27,61
Numero Complessivo di Titoli Azionari		2
Numero Complessivo di Titoli Obbligazionari		102

Fixed Income Sector Weightings %

	Fondo
🏛️ Governativo	83,17
⚙️ Societario	3,84
🏠 Cartolarizzazioni	0,00
👤 Enti Locali	0,00
🏥 Liquidità ed equivalenti	12,03
📄 Derivati	0,95
Coupon Range %	Fondo
0 coupon	4,38
Da 0 a 4 cedole	22,87
Da 4 a 6 cedole	15,18
Da 6 a 8 cedole	40,09
Da 8 a 10 cedole	13,42
Da 10 a 12 cedole	2,71
Oltre 12 cedole	1,34

Scadenze %

	Fondo
da 1 a 3	9,04
da 3 a 5	24,06
da 5 a 7	13,89
da 7 a 10	23,40
da 10 a 15	11,92
da 15 a 20	9,48
da 20 a 30	2,50
oltre 30	0,00

Anagrafica

Società di Gestione	MFS Investment Management Company (Lux) S.à.r.l	Patrimonio Classe (Mln)	0,05 EUR	Investimento Min. Ingresso	-
Telefono	-	Domicilio	LUSSEMBURGO	Investimento Min. Successivo	-
Web	-	Valuta del Fondo	EUR	T.E.R.	0,56%
Data di Partenza	04/04/2025	UCITS	Si	Spese correnti	0,55%
Nome del Gestore	Matthew Ryan	Inc/Acc	Acc	Commissione di incentivo	-
Data Inizio Gestione	26/03/2009	ISIN	LU2991324638		
NAV (29/05/2026)	EUR 111,62				
Patrimonio Netto (Mln)	675,56 USD				

(30/04/2026)

[See disclosures for more details](#)

© 2026 Morningstar Italia. Tutti i diritti sono riservati. Le informazioni qui contenute: (1) sono proprietà di Morningstar, (2) non possono essere copiate, (3) non costituiscono consiglio di investimento; (4) sono fornite con scopi informativi; (5) sono ritenute attendibili da Morningstar che, pertanto, ne garantisce il maggior grado di accuratezza e completezza possibile, fatto salvo il caso in cui queste Le siano state fornite in modo errato e/o non completo dalle relative società produttrici; (6) sono estratte dai dati del fondo disponibili e riferiti a date temporali diverse. Morningstar non è responsabile per qualunque danno o perdita derivante da qualunque uso delle informazioni e chi visiona tali informazioni sarà responsabile dell'uso che andrà a farne. Non vi è naturalmente garanzia alcuna che i risultati del passato trovino un riscontro nel futuro.