

# Dodge & Cox Worldwide Global Stock Fund NOK Accumulating Class

## Categoria Morningstar™

Azionari Internazionali Large Cap Value

## Benchmark Morningstar

Morningstar Global Value Target Market

Exposure NR USD

Usato nel Report

## Benchmark Dichiarato

MSCI ACWI NR USD

## Morningstar Rating™

Senza rating

### Obiettivo d'Investimento Dichiarato

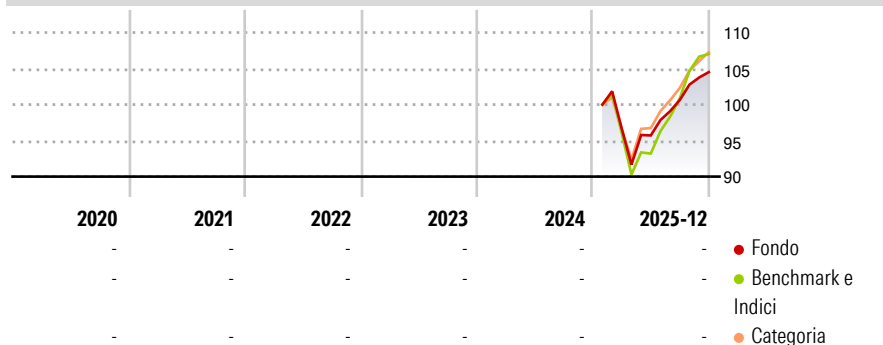
The Fund's objective is to provide shareholders with an opportunity for long-term growth of principal and income. The Fund seeks to achieve its objective by investing primarily in a diversified portfolio of equity securities from at least three different countries located anywhere in the world, which may include Emerging Market Countries. Under normal circumstances, the Fund will invest at least 40% of its Net Asset Value in securities of non-U.S. companies. Under normal circumstances, the Fund will invest at least 80% of its Net Asset Value in equity securities, including common stocks, depositary receipts evidencing ownership of common stocks, preferred stocks, securities convertible into common stocks, and securities that carry the...

### Misure di Rischio

3Y Alpha	-	3Y Sharpe Ratio	-
3Y Beta	-	3Y Std Dev	-
3Y R-Squared	-	3Y Risk	-
3Y Info Ratio	-	5Y Risk	-
3Y Tracking Error	-	10Y Risk	-

Basati su Morningstar Global Value Target Market Exposure NR USD (dove applicabile)

### Rendimenti




Rend. Cumulati %	Fondo	Bmk	Cat
3-Mesi	2,90	4,87	5,79
6-Mesi	8,45	14,11	11,38
1-Anno	-	9,95	10,40
3-Anni Ann.ti	-	-	-
5-Anni Ann.ti	-	-	-
10-Anni Ann.ti	-	-	-

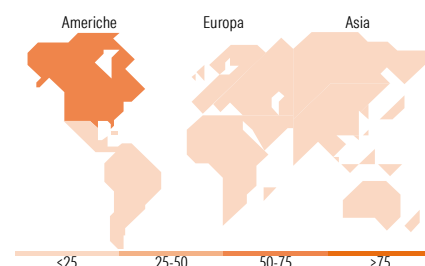
Rendimenti aggiornati al 29/01/2026

Rendimenti	Q1	Q2	Q3	Q4
Trimestrali %				
2026	-	-	-	-
2025	-	-0,96	5,14	3,84
2024	-	-	-	-
2023	-	-	-	-
2022	-	-	-	-

### Portafoglio 31/12/2025



Mkt Cap %	Fondo
Giant	35,75
Large	29,11
Medium	31,98
Small	3,15
Micro	0,00
Capitalizzazione media di mercato	
Ave Mkt Cap USD	87.830,96



### Titoli principali

Nome	Settore	%
Alphabet Inc Class C	IT	3,51
Taiwan Semiconductor...	IT	3,34
RTX Corp	Industria	2,92
Charles Schwab Corp	Finanza	2,71
GSK PLC	Farmaceutici	2,65
Bayer AG	Farmaceutici	1,90
HDFC Bank Ltd	Finanza	1,85
Regeneron Pharmaceuticals Inc	Farmaceutici	1,76
FedEx Corp	Logistica	1,66
Prudential PLC	Finanza	1,66
% Primi 10 Titoli sul Patrimonio		23,98
Numero Complessivo di Titoli Azionari		89
Numero Complessivo di Titoli Obbligazionari		0

### Distribuzione Settoriale %

	Fondo
<b>Ciclico</b>	<b>37,08</b>
Materie Prime	5,99
Beni di Consumo Ciclici	8,24
Finanza	21,64
Immobiliare	1,21
<b>Sensibile</b>	<b>36,22</b>
Telecomunicazioni	8,93
Energia	3,70
Beni Industriali	10,93
Tecnologia	12,66
<b>Difensivo</b>	<b>26,70</b>
Beni Difensivi	3,02
Salute	23,02
Servizi di Pubblica Utilità	0,66

### Ripartizione Geografica %

	Fondo
<b>America</b>	<b>58,22</b>
Stati Uniti	52,15
Canada	1,73
America Latina e Centrale	4,34
<b>Europa</b>	<b>26,44</b>
Regno Unito	10,47
Europa Occidentale - Euro	13,83
Europa Occidentale - Non Euro	2,13
Europa dell'Est	0,00
Africa	0,00
Medio Oriente	0,00
<b>Asia</b>	<b>15,34</b>
Giappone	0,73
Australasia	0,00
Asia - Paesi Sviluppati	7,90
Asia - Emergente	6,71

### Anagrafica

Società di Gestione	Dodge & Cox	Patrimonio Classe (Mln)	325,50 USD	Investimento Min. Ingresso	-
Telefono	415.981.1710	(31/12/2025)		Investimento Min. Successivo	-
Web	www.dodgeandcox.com	Domicilio	IRLANDA	T.E.R.	0,63%
Data di Partenza	04/02/2025	Valuta del Fondo	NOK	Spese correnti	-
Nome del Gestore	-	UCITS	Si	Commissione di incentivo	-
Data Inizio Gestione	01/12/2009	Inc/Acc	Acc		

# Dodge & Cox Worldwide Global Stock Fund NOK Accumulating Class

NAV <small>(29/01/2026)</small>	NOK 103,63	ISIN	IE00011B98H8
Patrimonio Netto (Mln)	6.933,34 USD		
<small>(31/12/2025)</small>			