

T. Rowe Price Funds SICAV - Multi-Asset Global Income Fund A8p

Categoria Morningstar™

Bilanciati Flessibili USD

Benchmark Morningstar

Morningstar EAA USD Mod Target
Allocation NR USD
Usato nel Report

Benchmark Dichiarato

50% Bloomberg Global Aggregate TR Hdg
USD, 50% MSCI ACWI NR USD

Morningstar Rating™

Senza rating

Obiettivo d'Investimento Dichiarato

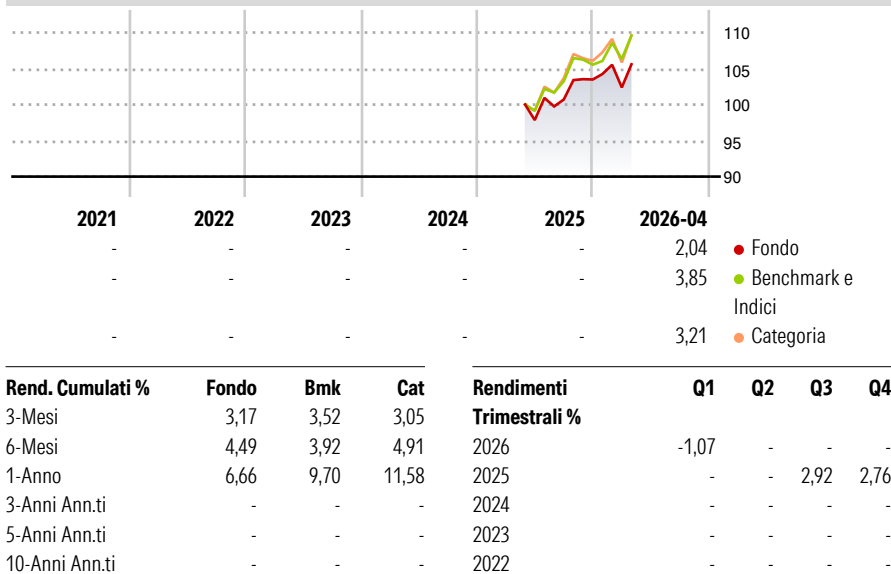
The investment objective of the fund is to provide income and long term capital appreciation through investment in a portfolio of income generating global securities. The fund invests primarily in equity and equity related securities of companies including American Depository Receipts (ADRs), European Depository Receipts (EDRs) and Global Depository Receipts (GDRs), as well as in a wide range of debt securities of issuers across sectors and credit quality.

Misure di Rischio

3Y Alpha	-	3Y Sharpe Ratio	-
3Y Beta	-	3Y Std Dev	-
3Y R-Squared	-	3Y Risk	-
3Y Info Ratio	-	5Y Risk	-
3Y Tracking Error	-	10Y Risk	-

Basati su Morningstar EAA USD Mod Target Allocation NR USD (dove applicabile)

Rendimenti



Rend. Cumulati %


	Fondo	Bmk	Cat
3-Mesi	3,17	3,52	3,05
6-Mesi	4,49	3,92	4,91
1-Anno	6,66	9,70	11,58
3-Anni Ann.ti	-	-	-
5-Anni Ann.ti	-	-	-
10-Anni Ann.ti	-	-	-

Rendimenti aggiornati al 13/05/2026

Rendimenti

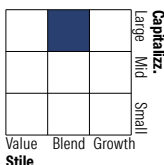
Trimestrali %	Q1	Q2	Q3	Q4
2026	-1,07	-	-	-
2025	-	-	2,92	2,76
2024	-	-	-	-
2023	-	-	-	-
2022	-	-	-	-

Portafoglio 31/03/2026




Morningstar Style Box®

Stile Azionario

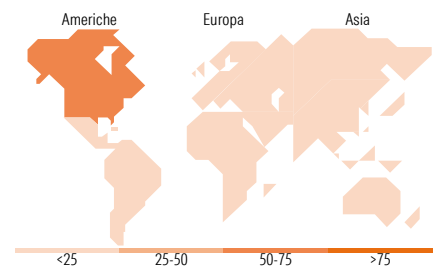


Stile

Reddito Fisso



Sensibilità ai Tassi



Titoli principali

Nome	Settore	%
United States Treasury Bills...	-	3,63
United States Treasury Bills...	-	2,63
United States Treasury Notes...	-	2,38
United States Treasury Bills...	-	2,35
Trs Gb/Tip5 2y 01/19/2028	-	2,04
Apple Inc		1,90
United States Treasury Bills...	-	1,87
NVIDIA Corp		1,64
Microsoft Corp		1,37
United Kingdom of Great...	-	1,37
% Primi 10 Titoli sul Patrimonio		21,18
Numero Complessivo di Titoli Azionari		999
Numero Complessivo di Titoli Obbligazionari		400

Distribuzione Settoriale %

	Fondo
Ciclico	37,77
Sensibile	45,48
Difensivo	16,75

Fixed Income Sector Weightings %

	Fondo
Governativo	53,31
Societario	33,20
Cartolarizzazioni	4,59
Enti Locali	0,46
Liquidità ed equivalenti	7,80
Derivati	0,64

Ripartizione Geografica %

	Fondo
America	66,61
Stati Uniti	61,46
Canada	3,43
America Latina e Centrale	1,72
Europa	17,84
Regno Unito	3,43
Europa Occidentale - Euro	8,22
Europa Occidentale - Non Euro	3,41
Europa dell'Est	0,65
Africa	0,74
Medio Oriente	1,40
Asia	15,54
Giappone	5,91
Australasia	1,24
Asia - Paesi Sviluppati	4,09
Asia - Emergente	4,31

Anagrafica

Società di Gestione	T. Rowe Price (Luxembourg) Management S.à r.l.	Patrimonio Classe (Mln)	27,99 USD	Investimento Min. Ingresso	-
Telefono	+441268466339	(12/05/2026)		Investimento Min. Successivo	-
Web	www.troweprice.com	Domicilio	LUSSEMBURGO	T.E.R.	1,37%
Data di Partenza	08/05/2025	Valuta del Fondo	USD	Spese correnti	-
Nome del Gestore	-	UCITS	Si	Commissione di incentivo	-
Data Inizio Gestione	12/02/2020	Inc/Acc	Inc		
NAV (13/05/2026)	USD 10,35	ISIN	LU3052042341		
Patrimonio Netto (Mln)	177,93 USD				

(31/03/2026)

© 2026 Morningstar Italia. Tutti i diritti sono riservati. Le informazioni qui contenute: (1) sono proprietà di Morningstar, (2) non possono essere copiate, (3) non costituiscono consiglio di investimento; (4) sono fornite con scopi informativi; (5) sono ritenute attendibili da Morningstar che, pertanto, ne garantisce il maggior grado di accuratezza e completezza possibile, fatto salvo il caso in cui queste Le siano state fornite in modo errato e/o non completo dalle relative società prodotte; (6) sono estratte dai dati del fondo disponibili e riferiti a date temporali diverse. Morningstar non è responsabile per qualunque danno o perdita derivante da qualunque uso delle informazioni e chi visiona tali informazioni sarà responsabile dell'uso che andrà a farne. Non vi è naturalmente garanzia alcuna che i risultati del passato trovino un riscontro nel futuro.