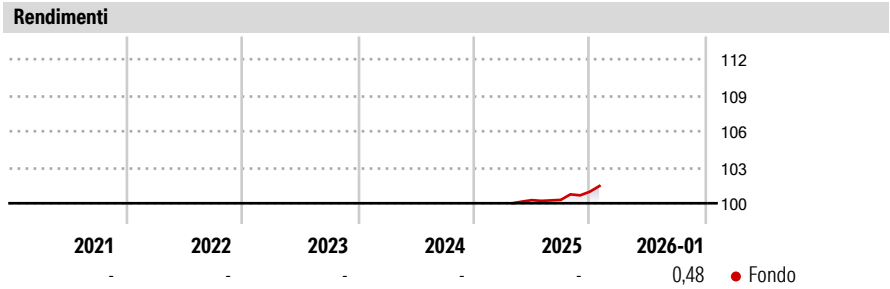


Eurizon Soluzione Protetta Riserva Ed 2 2025

Categoria Morningstar™	Benchmark Morningstar	Benchmark Dichiarato	Morningstar Rating™
Fondi a Capitale Protetto	Not Categorized Usato nel Report	Not Benchmarked	Senza rating

Obiettivo d'Investimento Dichiarato

Tipologia di strumenti finanziari² e valuta di denominazione: strumenti finanziari di natura azionaria, obbligazionaria e/o monetaria. Gli investimenti in strumenti finanziari di natura azionaria non possono comunque superare il 30% del totale delle attività del Fondo. Investimento residuale in depositi bancari denominati in qualsiasi valuta. Il patrimonio del Fondo può essere investito in misura superiore al 35% delle sue attività in strumenti finanziari emessi o garantiti dagli Stati di Italia, Francia o Germania ovvero da organismi internazionali di carattere pubblico di cui fanno parte uno o più Stati membri dell'UE, a condizione che il Fondo detenga strumenti finanziari di almeno sei emissioni differenti e che il valore di ciascuna...




Misure di Rischio

3Y Alpha	-	3Y Sharpe Ratio	-
3Y Beta	-	3Y Std Dev	-
3Y R-Squared	-	3Y Risk	-
3Y Info Ratio	-	5Y Risk	-
3Y Tracking Error	-	10Y Risk	-

Rend. Cumulati %	Fondo	Rendimenti	Q1	Q2	Q3	Q4
3-Mesi	0,81	Trimestrali %				
6-Mesi	1,44	2026	-	-	-	-
1-Anno	-	2025	-	-	0,02	0,68
3-Anni Ann.ti	-	2024	-	-	-	-
5-Anni Ann.ti	-	2023	-	-	-	-
10-Anni Ann.ti	-	2022	-	-	-	-

Rendimenti aggiornati al 11/02/2026

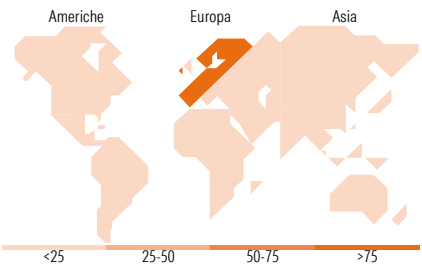
Portafoglio 31/12/2025



Fixed Income Style Box™

Duration Effettiva	-
Maturity effettiva	-
Qualità Credito Media	-

Qualità Credito: Alto, Med, Basso
Sensibilità ai Tassi: Basso, Med, Alto



Titoli principali

Nome	Settore	%
Italy (Republic Of)	—	22,62
Italy (Republic Of)	—	16,34
Italy (Republic Of)	—	16,24
Epsilon Obblgn 2027-Eur	—	8,90
Apr27 Mxerclne C @ 2419.94	—	8,77
Italy (Republic Of)	—	3,25
Italy (Republic Of)	—	3,25
Spain (Kingdom of)	—	2,78
Italy (Republic Of)	—	2,24
France (Republic Of)	—	1,55
% Primi 10 Titoli sul Patrimonio		85,94
Numero Complessivo di Titoli Azionari		1
Numero Complessivo di Titoli Obbligazionari		61

Fixed Income Sector Weightings %

Governativo	87,26
Societario	15,58
Cartolarizzazioni	4,95
Enti Locali	0,00
Liquidità ed equivalenti	-7,79
Derivati	0,00

Coupon Range %

0 coupon	0,45
Da 0 a 4 cedole	97,18
Da 4 a 6 cedole	2,37
Da 6 a 8 cedole	0,00
Da 8 a 10 cedole	0,00
Da 10 a 12 cedole	0,00
Oltre 12 cedole	0,00

Ripartizione Geografica %

America	0,00
Stati Uniti	0,00
Canada	0,00
America Latina e Centrale	0,00
Europa	100,00
Regno Unito	0,00
Europa Occidentale - Euro	100,00
Europa Occidentale - Non Euro	0,00
Europa dell'Est	0,00
Africa	0,00
Medio Oriente	0,00
Asia	0,00
Giappone	0,00
Australasia	0,00
Asia - Paesi Sviluppati	0,00
Asia - Emergente	0,00

Anagrafica

Società di Gestione	Eurizon Capital SGR SpA	Patrimonio Classe (Mln)	1.317,86 EUR	Investimento Min. Ingresso	500 EUR
Telefono	+39 2 88101	(27/01/2026)		Investimento Min. Successivo	500 EUR
Web	www.eurizoncapital.it	Domicilio	ITALIA	T.E.R.	-
Data di Partenza	23/04/2025	Valuta del Fondo	EUR	Spese correnti	-
Nome del Gestore	-	UCITS	Si	Commissione di incentivo	-
Data Inizio Gestione	25/04/2025	Inc/Acc	Acc		
NAV (11/02/2026)	EUR 5,08	ISIN	IT0005640351		

Eurizon Soluzione Protetta Riserva Ed 2 2025

Patrimonio Netto (Mln)	1.321,78 EUR
(31/12/2025)	