

# Eurizon Soluzione Top Trend Protetta 5 anni Ed 1

**Categoria Morningstar™**

Fondi a Capitale Protetto

**Benchmark Morningstar**
Not Categorized  
Usato nel Report
**Benchmark Dichiarato**

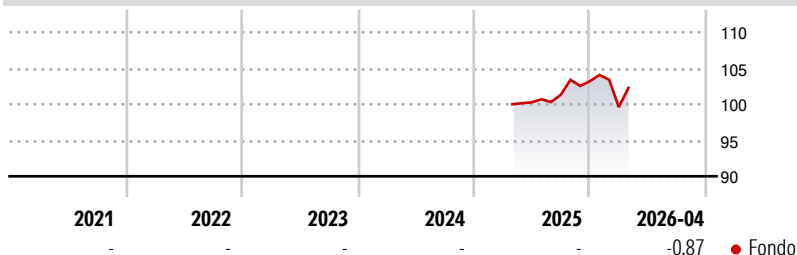
Not Benchmarked

**Morningstar Rating™**

Senza rating

**Obiettivo d'Investimento Dichiarato**

Tipologia di strumenti finanziari<sup>2</sup> e valuta di denominazione: strumenti finanziari di natura azionaria, obbligazionaria e/o monetaria. Gli investimenti in strumenti finanziari di natura azionaria non possono comunque superare il 50% del totale delle attività del Fondo. Investimento residuale in depositi bancari denominati in qualsiasi valuta. Investimento in OICVM e FIA aperti non riservati, principalmente "collegati", compatibili con la politica di investimento del Fondo, fino al 30% del totale delle attività. Il patrimonio del Fondo può essere investito in misura superiore al 35% delle sue attività in strumenti finanziari emessi o garantiti dagli Stati di Italia, Francia o Germania ovvero da organismi internazionali di carattere...

**Rendimenti**

**Misure di Rischio**

3Y Alpha	-	3Y Sharpe Ratio	-
3Y Beta	-	3Y Std Dev	-
3Y R-Squared	-	3Y Risk	-
3Y Info Ratio	-	5Y Risk	-
3Y Tracking Error	-	10Y Risk	-

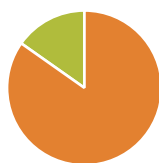
**Rend. Cumulati %**

Periodo	Fondo
3-Mesi	-0,15
6-Mesi	0,21
1-Anno	3,48
3-Anni Ann.ti	-
5-Anni Ann.ti	-
10-Anni Ann.ti	-

Rendimenti aggiornati al 12/05/2026

**Rendimenti**

Periodo	Q1	Q2	Q3	Q4
<b>Trimestrali %</b>				
2026	-3,47	-	-	-
2025	-	-	1,04	1,86
2024	-	-	-	-
2023	-	-	-	-
2022	-	-	-	-

**Portafoglio 31/03/2026**

**Asset Allocation %**

● Azioni	0,00
● Obbligazioni	121,91
● Liquidità	-21,91
● Altro	0,00

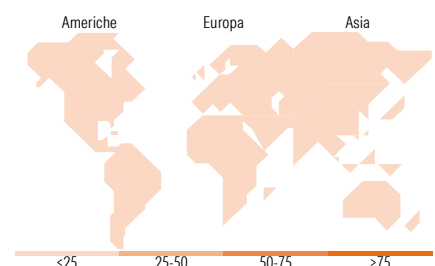
**Fixed Income Style**
**Box™**

Qualità Credito		Sensibilità ai Tassi	
Alto	Med	Basso	Alto

**Fondo** Duration Effettiva -

Maturity effettiva -

Qualità Credito Media


**Titoli principali**

Nome	Settore	%
Italy (Republic Of)	-	26,23
Italy (Republic Of)	-	20,83
Italy (Republic Of)	-	9,18
Italy (Republic Of)	-	4,70
Spain (Kingdom of)	-	1,60
Italy (Republic Of)	-	1,38
Italy (Republic Of)	-	1,38
Finland (Republic Of)	-	1,12
European Union	-	1,03
France (Republic Of)	-	0,84
% Primi 10 Titoli sul Patrimonio		68,29
Numero Complessivo di Titoli Azionari		0
Numero Complessivo di Titoli Obbligazionari		63

**Fixed Income Sector Weightings %**

Settore	Fondo
🏛️ Governativo	101,85
🏢 Societario	21,36
🏠 Cartolarizzazioni	8,56
🏘️ Enti Locali	0,00
🏦 Liquidità ed equivalenti	-31,77
📄 Derivati	0,00

**Coupon Range %**

Range	Fondo
0 coupon	1,23
Da 0 a 4 cedole	93,23
Da 4 a 6 cedole	5,55
Da 6 a 8 cedole	0,00
Da 8 a 10 cedole	0,00
Da 10 a 12 cedole	0,00
Oltre 12 cedole	0,00

**Ripartizione Geografica %**

Regione	Fondo
<b>America</b>	<b>0,00</b>
Stati Uniti	-
Canada	-
America Latina e Centrale	-
<b>Europa</b>	<b>0,00</b>
Regno Unito	-
Europa Occidentale - Euro	-
Europa Occidentale - Non Euro	-
Europa dell'Est	-
Africa	-
Medio Oriente	-
<b>Asia</b>	<b>0,00</b>
Giappone	-
Australasia	-
Asia - Paesi Sviluppati	-
Asia - Emergente	-

**Anagrafica**

Società di Gestione	Eurizon Capital SGR SpA	Patrimonio Classe (Mln)	913,45 EUR	Investimento Min. Ingresso	500 EUR
Telefono	+39 2 88101	(28/04/2026)		Investimento Min. Successivo	500 EUR
Web	www.eurizoncapital.it	Domicilio	ITALIA	T.E.R.	-
Data di Partenza	23/04/2025	Valuta del Fondo	EUR	Spese correnti	-
Nome del Gestore	-	UCITS	Si	Commissione di incentivo	-
Data Inizio Gestione	25/04/2025	Inc/Acc	Acc		
NAV (12/05/2026)	EUR 5,18	ISIN	IT0005640294		

# Eurizon Soluzione Top Trend Protetta 5 anni Ed 1

Patrimonio Netto (Mln)

891,30 EUR

(31/03/2026)