

# Fidelity Funds 2 - Focused Stock Fund A Euro Accumulation

## Categoria Morningstar™

Azionari USA Large Cap Growth

## Benchmark Morningstar

Morningstar US Large-Mid Cap Broad Growth NR USD  
Usato nel Report

## Benchmark Dichiarato

S&amp;P 500 NR USD

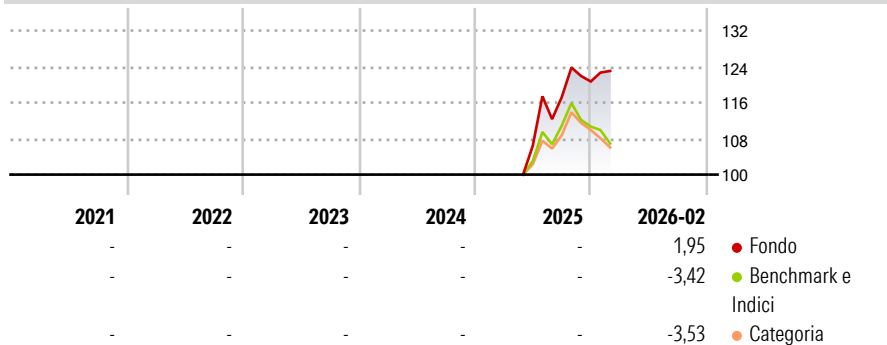
## Morningstar Rating™

Senza rating

### Obiettivo d'Investimento Dichiarato

The fund seeks to achieve capital growth over the long term. The fund invests at least 70% of its assets, in equities of larger companies that are listed, headquartered, or do most of their business in the US. The fund invests in a limited number of securities, resulting in portfolio concentration.

### Rendimenti



### Misure di Rischio

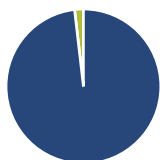
3Y Alpha	-	3Y Sharpe Ratio	-
3Y Beta	-	3Y Std Dev	-
3Y R-Squared	-	3Y Risk	-
3Y Info Ratio	-	5Y Risk	-
3Y Tracking Error	-	10Y Risk	-

Basati su Morningstar US Large-Mid Cap Broad Growth NR USD (dove applicabile)

Rend. Cumulati %	Fondo	Bmk	Cat	Rendimenti Trimestrali %	Q1	Q2	Q3	Q4
3-Mesi	-4,57	-10,42	-9,82	2026	-	-	-	-
6-Mesi	-0,80	-8,95	-8,28	2025	-	-	10,16	2,97
1-Anno	-	-	-	2024	-	-	-	-
3-Anni Ann.ti	-	-	-	2023	-	-	-	-
5-Anni Ann.ti	-	-	-	2022	-	-	-	-
10-Anni Ann.ti	-	-	-					

Rendimenti aggiornati al 27/03/2026

### Portafoglio 28/02/2026



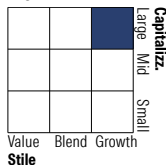
#### Asset Allocation %

- Azioni
- Obbligazioni
- Liquidità
- Altro

#### Netta

98,16  
0,00  
1,84  
0,00

#### Style Box Azionaria

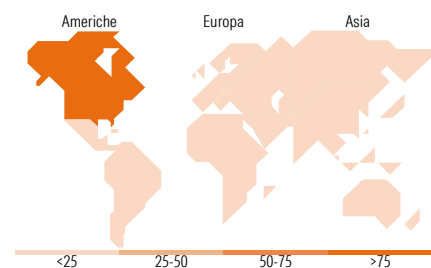


#### Mkt Cap %

Fondo  
Giant 52,43  
Large 25,77  
Medium 21,80  
Small 0,00  
Micro 0,00

#### Capitalizzazione media di mercato

Fondo  
Ave Mkt Cap USD 384.280,01



### Titoli principali

Nome	Settore	%
Alphabet Inc Class A	☎	8,95
NVIDIA Corp	📠	8,19
Taiwan Semiconductor...	📠	5,90
Western Digital Corp	📠	5,67
Eli Lilly and Co	🏥	5,42
Amazon.com Inc	📠	5,36
TE Connectivity PLC...	📠	3,98
Somnigroup International Inc	📠	3,42
Corning Inc	📠	3,36
Cummins Inc	⚙️	3,34
% Primi 10 Titoli sul Patrimonio		53,59
Numero Complessivo di Titoli Azionari		39
Numero Complessivo di Titoli Obbligazionari		0

### Distribuzione Settoriale %

	Fondo
<b>Ciclico</b>	<b>20,52</b>
Materie Prime	2,28
Beni di Consumo Ciclici	13,00
Finanza	5,25
Immobiliare	-
<b>Sensibile</b>	<b>67,93</b>
Telecomunicazioni	12,52
Energia	2,91
Beni Industriali	15,19
Tecnologia	37,31
<b>Difensivo</b>	<b>11,54</b>
Beni Difensivi	0,42
Salute	10,16
Servizi di Pubblica Utilità	0,96

### Ripartizione Geografica %

	Fondo
<b>America</b>	<b>88,65</b>
Stati Uniti	88,35
Canada	0,30
America Latina e Centrale	0,00
<b>Europa</b>	<b>1,28</b>
Regno Unito	0,00
Europa Occidentale - Euro	0,00
Europa Occidentale - Non Euro	1,28
Europa dell'Est	0,00
Africa	0,00
Medio Oriente	0,00
<b>Asia</b>	<b>10,07</b>
Giappone	0,00
Australasia	0,00
Asia - Paesi Sviluppati	6,01
Asia - Emergente	4,06

### Anagrafica

Società di Gestione	FIL Investment Management (Lux) S.A	Patrimonio Classe (Mln)	0,05 EUR	Investimento Min. Ingresso	-
Telefono	-	Domicilio	LUSSEMBURGO	Investimento Min. Successivo	-
Web	-	Valuta del Fondo	EUR	T.E.R.	1,94%
Data di Partenza	06/05/2025	UCITS	Si	Spese correnti	-
Nome del Gestore	-	Inc/Acc	Acc	Commissione di incentivo	-
Data Inizio Gestione	-	ISIN	LU3046617042		
NAV (27/03/2026)	EUR 12,33				

# Fidelity Funds 2 - Focused Stock Fund A Euro Accumulation

Patrimonio Netto (Mln) 6,99 USD

(28/02/2026)