

Invesco Funds- Invesco China Focus Equity Fund S Accumulation EUR

Categoria Morningstar™

Azionari Cina

Benchmark Morningstar

Morningstar China Target Market Exposure

NR USD

Usato nel Report

Benchmark Dichiarato

MSCI China 10/40 NR USD

Morningstar Rating™

Senza rating

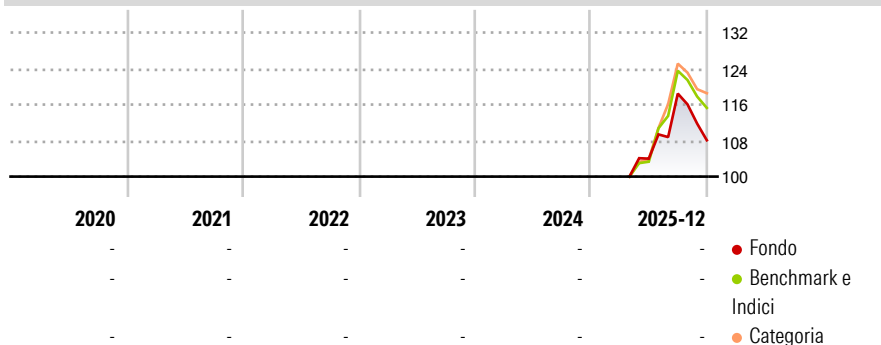
Obiettivo d'Investimento Dichiarato

L'obiettivo del Comparto è conseguire la crescita del capitale nel lungo termine investendo in azioni o titoli legati ad azioni di società esposte alla Cina. Il Consulente per gli investimenti mira a investire le attività del Comparto principalmente in titoli azionari o legati ad azioni quotati, emessi da (i) società e altri organismi con sede legale in Cina, (ii) società che, pur essendo ubicate al di fuori della Cina, svolgano le loro attività commerciali prevalentemente in tale paese, o (iii) società holding, le cui partecipazioni siano investite prevalentemente in società controllate con sede legale in Cina.

Misure di Rischio

3Y Alpha	-	3Y Sharpe Ratio	-
3Y Beta	-	3Y Std Dev	-
3Y R-Squared	-	3Y Risk	-
3Y Info Ratio	-	5Y Risk	-
3Y Tracking Error	-	10Y Risk	-


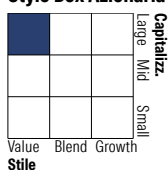
Basati su Morningstar China Target Market Exposure NR USD (dove applicabile)

Rendimenti


Rend. Cumulati %	Fondo	Bmk	Cat
3-Mesi	-1,38	1,33	3,26
6-Mesi	6,42	13,48	17,18
1-Anno	-	-	-
3-Anni Ann.ti	-	-	-
5-Anni Ann.ti	-	-	-
10-Anni Ann.ti	-	-	-

Rendimenti aggiornati al 16/01/2026

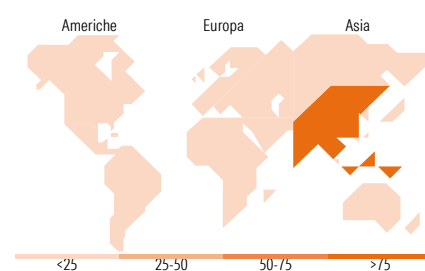
Rendimenti Trimestrali %	Q1	Q2	Q3	Q4
2026	-	-	-	-
2025	-	-	13,90	-8,75
2024	-	-	-	-
2023	-	-	-	-
2022	-	-	-	-

Portafoglio 31/12/2025

Style Box Azionaria

Mkt Cap %

Giant	62,46
Large	22,93
Medium	11,41
Small	2,01
Micro	1,19















Capitalizzazione media di mercato

Ave Mkt Cap USD	45.581,3
	1


Titoli principali

Nome	Settore	%
Tencent Holdings Ltd	☎	9,58
Alibaba Group Holding Ltd...	🏠	9,55
China Construction Bank Corp...	🏢	6,56
Lenovo Group Ltd	💻	4,90
Zijin Mining Group Co Ltd...	⚙	4,65
Luxshare Precision Industry...	💻	4,59
JD.com Inc Ordinary Shares - ...	🏠	3,46
Dongfang Electric Corp Ltd...	⚙	3,45
Jiangsu Hengrui...	⚕	3,42
SF Holding Co Ltd Ordinary...	⚙	3,14
% Primi 10 Titoli sul Patrimonio		53,30
Numero Complessivo di Titoli Azionari		45
Numero Complessivo di Titoli Obbligazionari		0

Distribuzione Settoriale %

	Ciclico	45,81
	Materie Prime	5,15
	Beni di Consumo Ciclici	23,32
	Finanza	15,78
	Immobiliare	1,56
	Sensibile	41,06
	Telecomunicazioni	17,51
	Energia	-
	Beni Industriali	8,16
	Tecnologia	15,39
	Difensivo	13,13
	Beni Difensivi	0,47
	Salute	10,52
	Servizi di Pubblica Utilità	2,14

Ripartizione Geografica %

America	0,00
Stati Uniti	0,00
Canada	0,00
America Latina e Centrale	0,00
Europa	0,00
Regno Unito	0,00
Europa Occidentale - Euro	0,00
Europa Occidentale - Non Euro	0,00
Europa dell'Est	0,00
Africa	0,00
Medio Oriente	0,00
Asia	100,00
Giappone	0,00
Australasia	0,00
Asia - Paesi Sviluppati	8,75
Asia - Emergente	91,25

Anagrafica

Società di Gestione	Invesco Management S.A.	Patrimonio Classe (Mln)	0,00 EUR	Investimento Min. Ingresso	10.000.000 EUR
Telefono	(+353) 1 4398100	(16/01/2026)		Investimento Min. Successivo	-
Web	www.invescomanagement.com	Domicilio	LUSSEMBURGO	T.E.R.	-
Data di Partenza	28/04/2025	Valuta del Fondo	EUR	Spese correnti	-
Nome del Gestore	-	UCITS	Si	Commissione di incentivo	-
Data Inizio Gestione	15/12/2011	Inc/Acc	Acc		
NAV (16/01/2026)	EUR 11,43	ISIN	LU3035937138		

Invesco Funds- Invesco China Focus Equity Fund S Accumulation EUR

Patrimonio Netto (Mln)	228,28 USD
(31/12/2025)	