

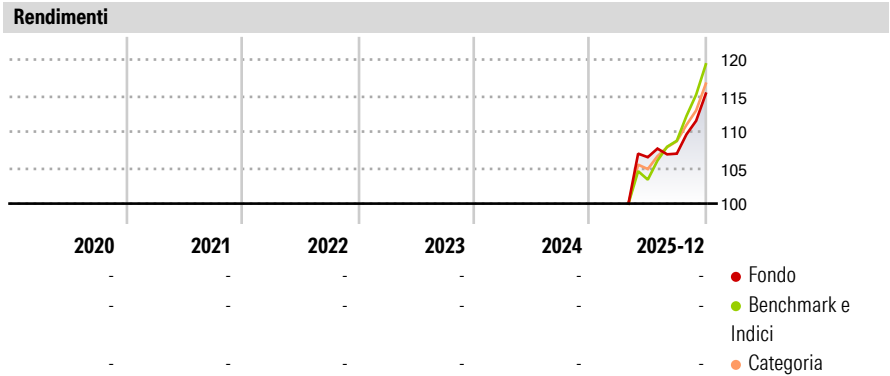
Invesco Funds - Invesco Pan European Focus Equity Fund Z annual distribution - EUR

Categoria Morningstar™	Benchmark Morningstar	Benchmark Dichiarato	Morningstar Rating™
Azionari Europa Large Cap Value	Morningstar Developed Europe Value	MSCI Europe NR EUR	Senza rating
	Target Market Exposure NR EUR		
	Usato nel Report		

Obiettivo d'Investimento Dichiarato

Il Comparto mira a conseguire la crescita del capitale nel lungo termine tramite un portafoglio concentrato investendo almeno il 70% delle sue attività in azioni e titoli legati ad azioni di società quotate su borse europee. Fino al 30% delle attività del Comparto può essere investito in liquidità e suoi equivalenti, strumenti del mercato monetario, azioni e titoli legati ad azioni emessi da società o altri organismi non rispondenti ai requisiti sopra indicati, oppure in titoli di debito (comprese obbligazioni convertibili) di emittenti di tutto il mondo.


Misure di Rischio			
3Y Alpha	-	3Y Sharpe Ratio	-
3Y Beta	-	3Y Std Dev	-
3Y R-Squared	-	3Y Risk	-
3Y Info Ratio	-	5Y Risk	-
3Y Tracking Error	-	10Y Risk	-
Basati su Morningstar Developed Europe Value Target Market Exposure NR EUR (dove applicabile)			



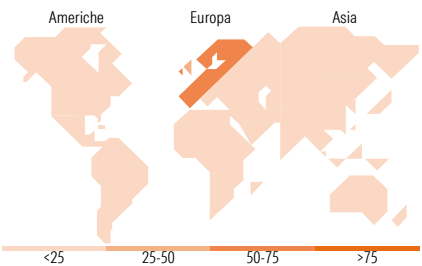
Rend. Cumulati %	Fondo	Bmk	Cat	Rendimenti	Q1	Q2	Q3	Q4
3-Mesi	10,86	10,24	9,02	Trimestrali %				
6-Mesi	12,70	16,68	13,08	2026	-	-	-	-
1-Anno	-	-	-	2025	-	-	0,47	7,78
3-Anni Ann.ti	-	-	-	2024	-	-	-	-
5-Anni Ann.ti	-	-	-	2023	-	-	-	-
10-Anni Ann.ti	-	-	-	2022	-	-	-	-

Rendimenti aggiornati al 30/01/2026

Portafoglio 31/10/2025



Style Box Azionaria			Mkt Cap %	Fondo									
<table><tr><td></td><td></td><td></td></tr><tr><td></td><td></td><td></td></tr><tr><td></td><td></td><td></td></tr></table>												Giant	34,74
			Large	Large	36,10								
Medium	Medium	26,95											
Small	Small	2,21											
Value	Blend	Growth	Micro	0,00									
Style			Capitalizzazione media di mercato	Fondo									
			Ave Mkt Cap EUR	33.349,10									



Titoli principali		
Nome	Settore	%
ASML Holding NV	🏭	4,89
UniCredit SpA	🏦	3,92
Barclays PLC	🏦	3,92
AstraZeneca PLC	🏥	3,88
SSE PLC	💡	3,81
TotalEnergies SE	🔥	3,62
Prudential PLC	🏦	3,50
Siemens AG	⚙️	3,29
Syensqo SA	🏭	3,06
Reckitt Benckiser Group PLC	🏠	3,06
% Primi 10 Titoli sul Patrimonio		36,96
Numero Complessivo di Titoli Azionari		42
Numero Complessivo di Titoli Obbligazionari		0

Distribuzione Settoriale %	Fondo
Ciclico	42,47
🏭 Materie Prime	12,43
🛒 Beni di Consumo Ciclici	5,87
🏦 Finanza	22,57
🏠 Immobiliare	1,60
Sensibile	36,00
📶 Telecomunicazioni	3,05
🔥 Energia	3,65
⚙️ Beni Industriali	18,66
💻 Tecnologia	10,64
Difensivo	21,53
🛒 Beni Difensivi	6,26
🏥 Salute	11,43
💡 Servizi di Pubblica Utilità	3,84

Ripartizione Geografica %	Fondo
America	0,00
Stati Uniti	0,00
Canada	0,00
America Latina e Centrale	0,00
Europa	98,52
Regno Unito	37,32
Europa Occidentale - Euro	56,75
Europa Occidentale - Non Euro	4,45
Europa dell'Est	0,00
Africa	0,00
Medio Oriente	0,00
Asia	1,48
Giappone	0,00
Australasia	0,00
Asia - Paesi Sviluppati	1,48
Asia - Emergente	0,00

Anagrafica

Società di Gestione	Invesco Management S.A.	Patrimonio Classe (Mln)	0,00 EUR	Investimento Min. Ingresso	1.000 EUR
Telefono	(+353) 1 4398100	(30/01/2026)		Investimento Min. Successivo	-
Web	www.invescomanagement	Domicilio	LUSSEMBURGO	T.E.R.	-
	company.lu	Valuta del Fondo	EUR	Spese correnti	1,13%
Data di Partenza	28/04/2025	UCITS	Si	Commissione di incentivo	-
Nome del Gestore	-	Inc/Acc	Inc		
Data Inizio Gestione	30/06/2020	ISIN	LU3035939696		
NAV (30/01/2026)	EUR 12,25				

Invesco Funds - Invesco Pan European Focus Equity Fund Z annual distribution - EUR

Patrimonio Netto (Mln)	35,63 EUR
(31/10/2025)	