

Invesco Funds - Invesco Pan European High Income Fund C quarterly distribution

Categoria Morningstar™
EUR
 in Unità Prudenti EUR

Benchmark Morningstar

Morningstar Euro Cautious Target

Allocation NR EUR

Usato nel Report

Benchmark Dichiarato

20% MSCI Europe Ex UK NR EUR, 35%

Bloomberg Pan Euro Agg Corp TR Hdg EUR,

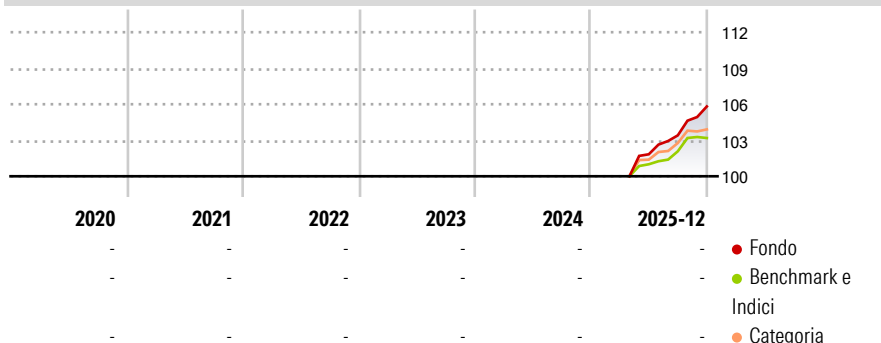
45% ICE BofA Euro High Yield TR EUR

Morningstar Rating™

Senza rating

Obiettivo d'Investimento Dichiarato

Il Comparto mira a offrire agli Azionisti una crescita del rendimento totale nel lungo termine attraverso un portafoglio gestito attivamente e diversificato che investa principalmente in titoli di debito europei a rendimento più elevato e, in misura minore, in titoli azionari.

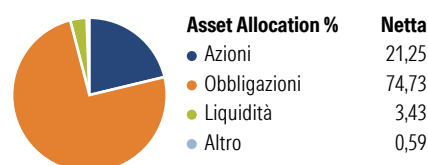
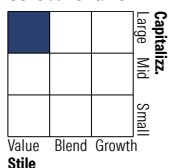
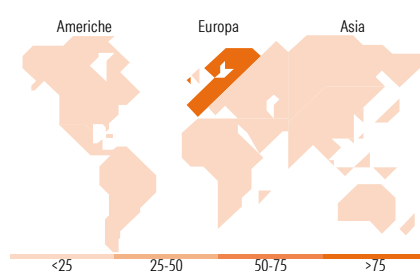
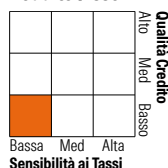
Rendimenti

Misure di Rischio

3Y Alpha	-	3Y Sharpe Ratio	-
3Y Beta	-	3Y Std Dev	-
3Y R-Squared	-	3Y Risk	-
3Y Info Ratio	-	5Y Risk	-
3Y Tracking Error	-	10Y Risk	-

Basati su Morningstar Euro Cautious Target Allocation NR EUR (dove applicabile)

Rend. Cumulati %	Fondo	Bmk	Cat	Rendimenti Trimestrali %	Q1	Q2	Q3	Q4
3-Mesi	2,11	0,84	0,98	2026	-	-	-	-
6-Mesi	4,10	2,76	3,12	2025	-	-	1,55	2,33
1-Anno	-	-	-	2024	-	-	-	-
3-Anni Ann.ti	-	-	-	2023	-	-	-	-
5-Anni Ann.ti	-	-	-	2022	-	-	-	-
10-Anni Ann.ti	-	-	-					

Rendimenti aggiornati al 30/01/2026

Portafoglio 31/12/2025

Morningstar Style Box®
Stile Azionario

Reddito Fisso

Titoli principali

Nome	Settore	%
Invesco Euro Liquidity Port...	—	1,69
Banco Santander SA 7%	—	0,97
Banco Bilbao Vizcaya...	🏦	0,92
E.ON SE	💡	0,86
Allianz SE	🏠	0,84
Enel SpA	💡	0,82
Banco Santander SA	🏦	0,82
Shell PLC	🔥	0,79
AXA SA	🏠	0,75
Siemens AG	⚙️	0,73
% Primi 10 Titoli sul Patrimonio		9,21
Numero Complessivo di Titoli Azionari		48
Numero Complessivo di Titoli Obbligazionari		405

Distribuzione Settoriale %

	Fondo
🔄 Ciclico	37,78
📈 Sensibile	32,67
🛡️ Difensivo	29,55

Fixed Income Sector Weightings %

	Fondo
🏠 Governativo	2,72
🏢 Societario	92,95
🏠 Cartolarizzazioni	1,08
🏠 Enti Locali	0,00
🏠 Liquidità ed equivalenti	3,16
📄 Derivati	0,09

Ripartizione Geografica %

	Fondo
America	0,73
Stati Uniti	0,73
Canada	0,00
America Latina e Centrale	0,00
Europa	99,27
Regno Unito	9,07
Europa Occidentale - Euro	77,83
Europa Occidentale - Non Euro	12,37
Europa dell'Est	0,00
Africa	0,00
Medio Oriente	0,00
Asia	0,00
Giappone	0,00
Australasia	0,00
Asia - Paesi Sviluppati	0,00
Asia - Emergente	0,00

Anagrafica

Società di Gestione	Invesco Management S.A.	Patrimonio Classe (Mln)	0,00 EUR	Investimento Min. Ingresso	800.000 EUR
Telefono	(+353) 1 4398100	(30/01/2026)		Investimento Min. Successivo	-
Web	www.invescomanagement.com	Domicilio	LUSSEMBURGO	T.E.R.	1,07%
		Valuta del Fondo	EUR	Spese correnti	1,06%
Data di Partenza	28/04/2025	UCITS	Si	Commissione di incentivo	-
Nome del Gestore	-	Inc/Acc	Inc		
Data Inizio Gestione	31/08/2020	ISIN	LU3035939779		
NAV (30/01/2026)	EUR 10,40				

Invesco Funds - Invesco Pan European High Income Fund C quarterly distribution

Patrimonio Netto (Mln)

7.053,27 EUR

EUR